



**ПРАЦЕВЛАШТУВАННЯ  
ПРИВАТНИМИ АГЕНТСТВАМИ  
ЗАЙНЯТОСТІ  
МИКОЛАЇВСЬКОЇ ОБЛАСТІ  
У І кварталі 2024 РОКУ**

[www.dcz.gov.ua](http://www.dcz.gov.ua)

## Працевлаштування громадян приватними агентствами зайнятості

Відповідно до Закону України «Про зайнятість населення», суб'єкти господарювання, які надають послуги з посередництва у працевлаштуванні, інформують державну службу зайнятості про працевлаштованих ними осіб шляхом подання звітності за формою №1-ПА «Інформація про кількість працевлаштованих громадян суб'єктами господарювання, які надають послуги з посередництва у працевлаштуванні».

Відповідно до звітності 1-ПА, у I кварталі 2024 року **13 приватних агентств зайнятості здійснювали працевлаштування**, зокрема, 4 агентства працевлаштовували на вакансії в Україні, 4 агентства направило на роботу в Україні до інших роботодавців та 5 агентств – здійснювали працевлаштування за кордоном.

За I квартал 2024 року загальна **кількість громадян, працевлаштованих приватними агентствами зайнятості, становила 390 осіб**, зокрема, в Україні на вакансії – 53 особи (14%), направлено на роботу в Україні до інших роботодавців – 72 особи (18 %), за кордоном було працевлаштовано 265 осіб (68%).



## Працевлаштування в Україні на вакансії.

**За статтю:** у загальній кількості працевлаштованих в Україні на вакансії, жінки становили 72%, чоловіки – 28%.

**За віковими групами:** 42% працевлаштованих у віці 15-35 років, 22% - у віці 36-45 років, 36% - понад 45 років.

**За рівнем освіти:** 23% мали повну загальну середню, 64% - професійно-технічну освіту та 13% мали вищу освіту.

**Найбільш поширеними професіями, за якими працевлаштовувалися громадяни, були:** продавець-консультант (27 осіб), водій автотранспортних засобів (5 осіб), охоронець (4 особи), фахівець (3 особи).

**За розмірами заробітної плати:** 70% – у розмірі мінімальної заробітної плати, 21% – від 1 до 3 мінімальних заробітних плат, 7% – від 3 до 5 мінімальних заробітних плат, 2% – від 5 і більше мінімальних заробітних плат.

**За регіонами:** із загальної кількості працевлаштованих – 94% (50 осіб) було працевлаштовано у м. Первомайськ.



## Направлені на роботу в Україні до іншого роботодавця

Із загальної кількості направлених на роботу в Україні до інших роботодавців 81% становили мешканці міст, 19% – мешканці сільської місцевості.

**За тривалістю працевлаштування:** 85 % направлених на роботу до іншого роботодавця здійснювали свою діяльність у термін до 6 місяців, 15 % – у термін від 6 місяців до 1 року.

**За розмірами заробітної плати:** 1 % отримували мінімальну заробітну плату (7100 грн.), 60 % – від 1 до 3-х мінімальних заробітних плат, 25 % – від 3-х до 5-ти мінімальних заробітних плат, 14 % - 5 і більше мінімальних заробітних плат.



## Працевлаштування громадян України за кордоном.

Всі громадяни були працевлаштовані приватними агентствами зайнятості м. Миколаєва.

Найбільші потоки трудових міграцій – до Острова Мен (190 осіб, або 72% від загальної кількості працевлаштованих), Великої Британії (53 особи), Латвії (11 осіб).

Із загальної чисельності працевлаштованих за кордоном **91%** склали **чоловіки**. **Мешканці міст** становили **87%**.

За віковими групами: 50% трудових мігрантів – особи у віці до 35 років; **24%** – у віці від 36 до 45 років; **26%** – у віці понад 45 років.

За рівнем освіти: **49%** мали вищу освіту, **46%** – професійно-технічну освіту; **5%** – повну загальну освіту.

За тривалістю роботи: **59%** трудових мігрантів уклали контракти на термін до 6 місяців, **41%** – від 6 місяців до 1 року.

### У країні призначення трудові мігранти були зайняті:

за видами економічної діяльності: **75%** – у сфері транспорту, **21%** – у сфері сільського господарства, **4%** - інші види послуг.

за професійними групами: **31%** займали службовці та керівники; **25%** – місця некваліфікованих робітників; **25%** – технічні службовці; **7%** – робітники з обслуговування, експлуатації устаткування та машин та фахівці; **6%** – професіонали, **4%** – кваліфіковані робітники з інструментом; **2%** – кваліфіковані робітники сільського господарства.

## Порівняння структури громадян, працевлаштованих за сприяння Миколаївської обласної служби зайнятості, та приватними агентствами зайнятості у I кварталі 2024 року

Порівняльний аналіз показників щодо працевлаштування громадян за сприяння Миколаївської обласної служби зайнятості з даними приватних агентств зайнятості (відповідно до форми 1-ПА) протягом I кварталу 2024 року засвідчив наступне:

**Окремі характеристики громадян, працевлаштованих МОСЗ та приватними агентствами зайнятості:**

**За статтю:** серед працевлаштованих за сприяння ДСЗ **80%** становили жінки. Серед працевлаштованих в Україні приватними агентствами зайнятості також переважали жінки (**72%**), проте, при працевлаштуванні за кордоном переважали чоловіки (**91%**).

**За місцем проживання:** понад **84%** працевлаштованих приватними агентствами зайнятості становили мешканці міст, в той час, за сприяння служби зайнятості таких мешканців було **64%**.

**За віком:** приватні агентства зайнятості як в Україні, так і за кордоном, працевлаштовують осіб різних вікових груп (зокрема, на вакансії в Україні **41%** працевлаштованих у віці до 35 років, за кордоном – **50%**). У той же час, серед безробітних, працевлаштованих за сприяння Державної служби зайнятості, **79%** становлять особи старше 35 років.



**За освітою:** структура працевлаштованих як за сприяння СЗ, так і приватними агентствами зайнятості (в Україні і за кордоном) наступна: загальну середню освіту мали **26%** працевлаштованих за сприяння СЗ, **23 %** працевлаштованих приватними агентствами в Україні та **5%** – за кордоном; професійно-технічну освіту мали **37%** – за сприяння СЗ та **64%** – за сприяння приватними агентствами в Україні, **46%** – за кордоном; вищу освіту мали **37%** працевлаштованих за сприяння СЗ, **13%** – працевлаштованих агентствами в Україні та **49%** – за кордоном.

**За видами економічної діяльності:** за сприяння СЗ **20%** працевлаштованих отримали роботу у сільському господарстві, за допомогою приватних агентств зайнятості за кордоном отримали роботу у сільському господарстві **21%** працевлаштованих та **75%** у сфері транспорту та складського господарства.



	I квартал 2024 року	у % до підсумку
Кількість приватних агентств зайнятості, які здійснювали працевлаштування	13 *	
Кількість працевлаштованих громадян	390	
<b>Працевлаштовані в Україні (на вакансії)</b>		
кількість приватних агентств зайнятості	4	-
кількість працевлаштованих громадян	53	13,6%
<b>Направлені на роботу в Україні до іншого роботодавця</b>		
кількість приватних агентств зайнятості	4	-
кількість працевлаштованих громадян	72	18,5%
<b>Працевлаштовані за кордоном</b>		
кількість приватних агентств зайнятості	5	-
кількість працевлаштованих громадян	265	67,9 %

\* Загальна кількість приватних агентств зайнятості, які здійснювали працевлаштування, не є сумою відповідних даних за видами працевлаштування





Кількість працевлаштованих – 53 особи, з них  
94% працевлаштовано у м. Первомайськ

### За статтю



72%

28%

■ жінки

■ чоловіки

### За освітою

23%

64%

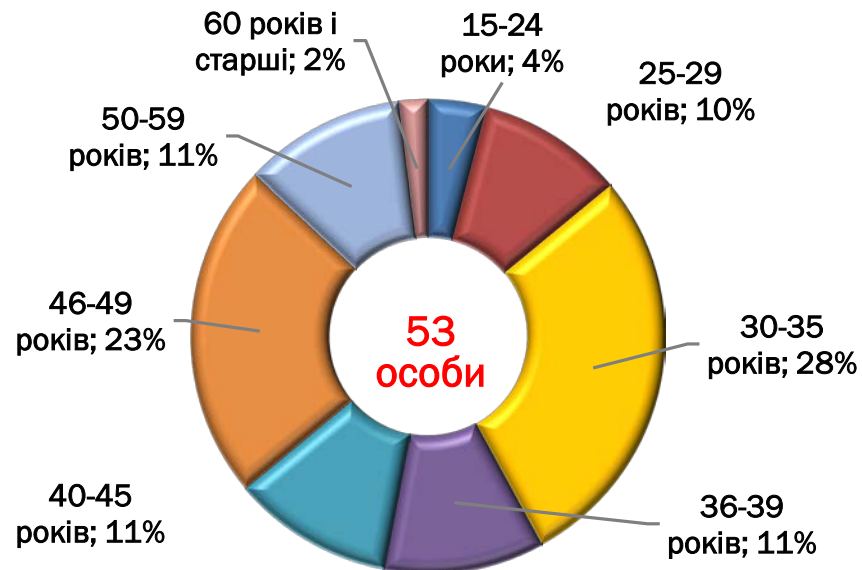
13%

■ загальна середня

■ професійно-технічна

■ вища

### За віковими групами



### За розмірами заробітної плати



■ у розмірі 1 мінімальної зар.плати

■ від 1 до 3 мінімальних зар.плат

■ від 3 до 5 мінімальних зар.плат

■ 5 і більше мінімальних зар.плат

Направлені на роботу в Україні  
до іншого роботодавця  
у I кварталі 2024 року

Кількість працевлаштованих – 72 особи

## Окремі характеристики

### За місцем проживання



81%

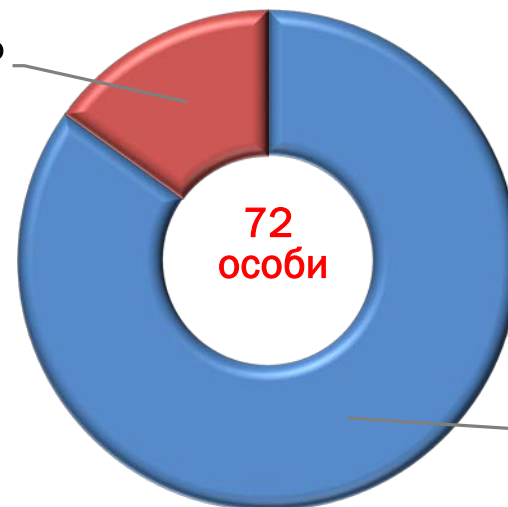
19%

■ міські поселення

■ сільська місцевість

### За тривалістю працевлаштування

від 6  
місяців до  
1 року;  
15%



до 6  
місяців;  
85%

### За розмірами заробітної плати

1%

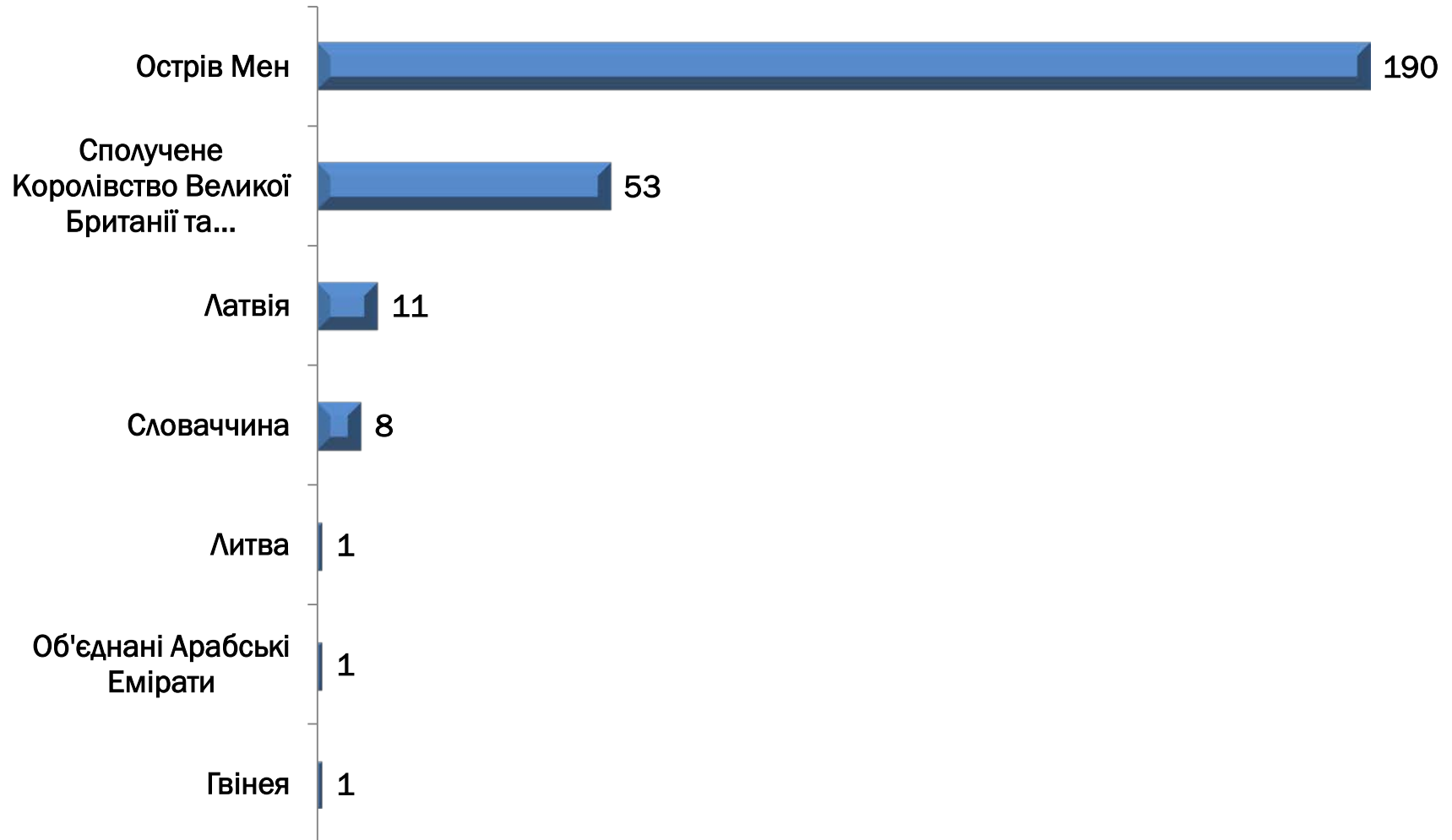
60%

25%

14%

■ у розмірі 1 мінімальної зар.плати ■ від 1 до 3 мінімальних зар.плат

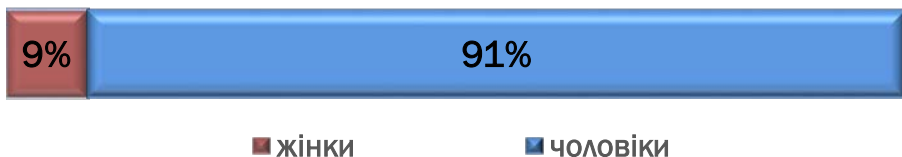
■ від 3 до 5 мінімальних зар.плат ■ 5 і більше мінімальних зар.плат





### Окремі характеристики

### За статтю



■ жінки

■ чоловіки

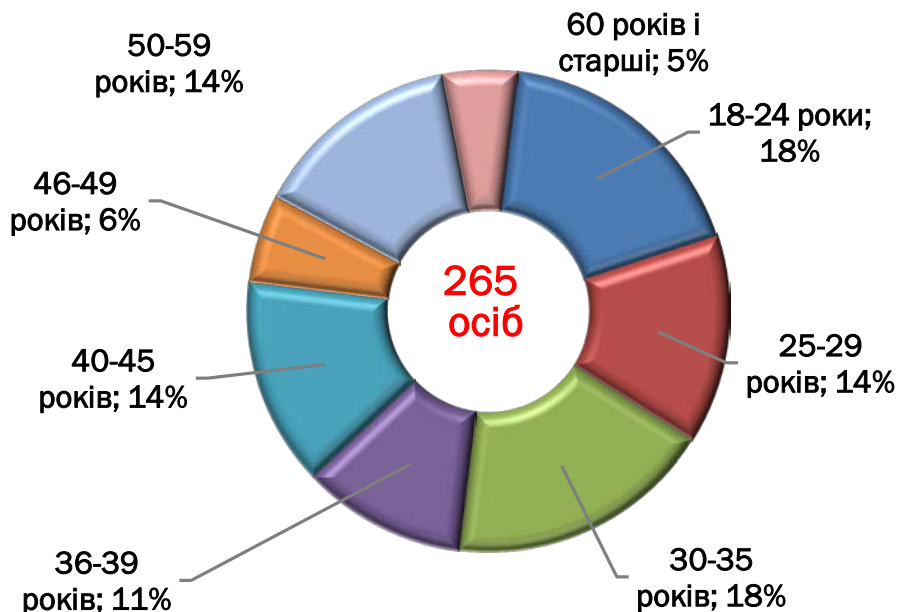
### За місцем проживання



■ міські поселення

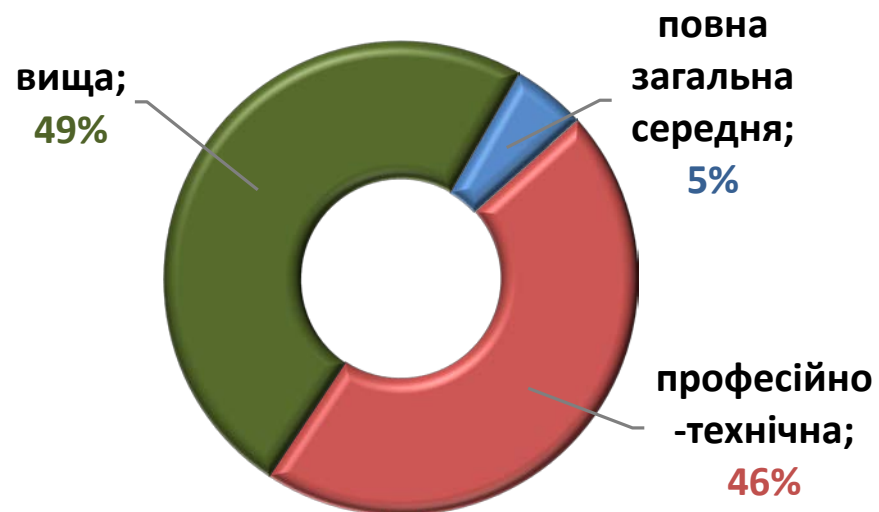
■ сільська місцевість

### За віковими групами



265 осіб

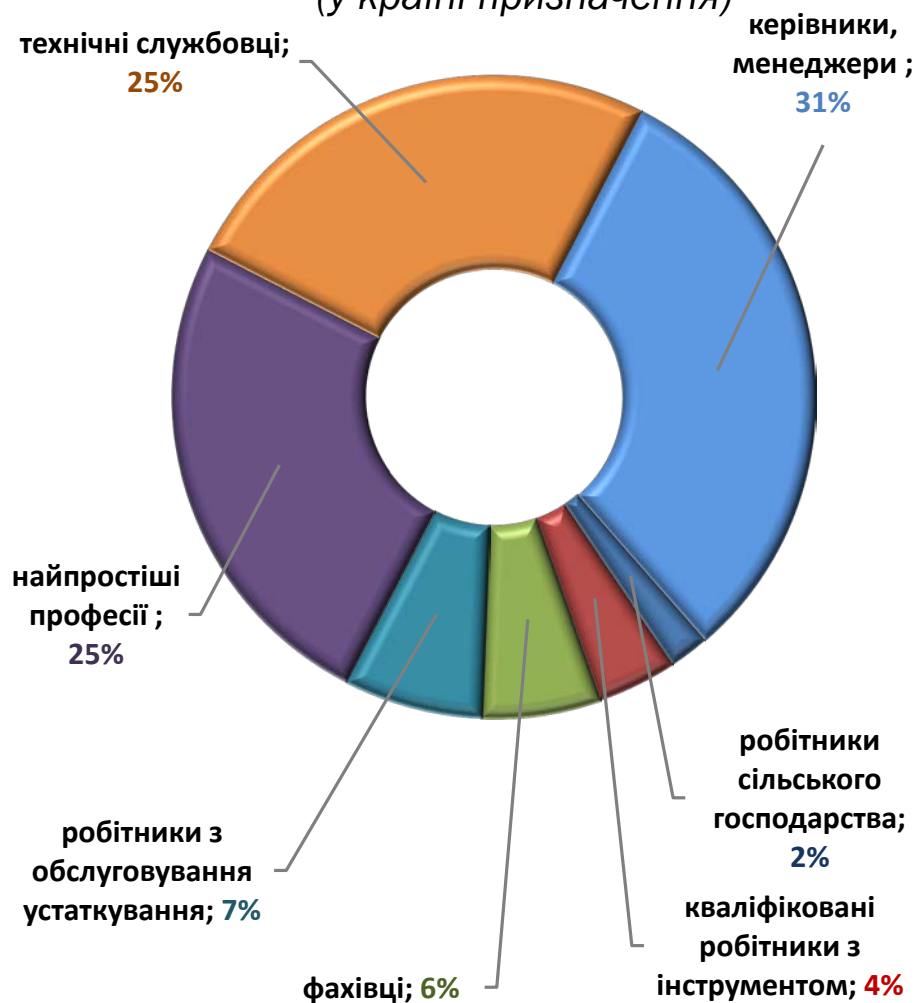
### За освітою



### За видами економічної діяльності (у країні призначення)

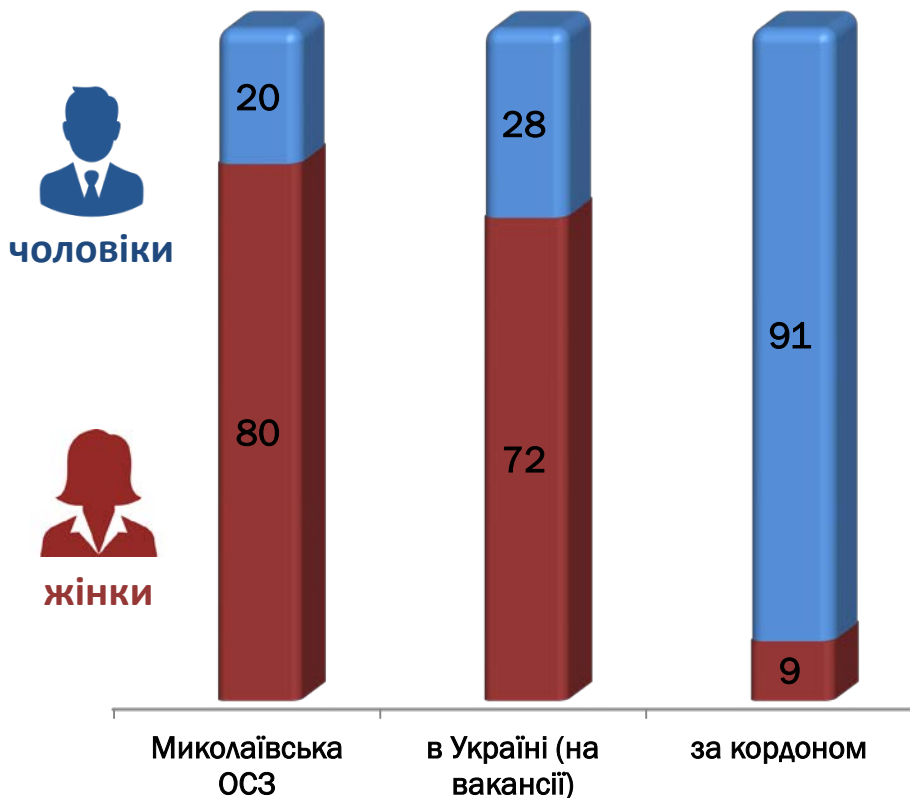


### За професійними групами (у країні призначення)

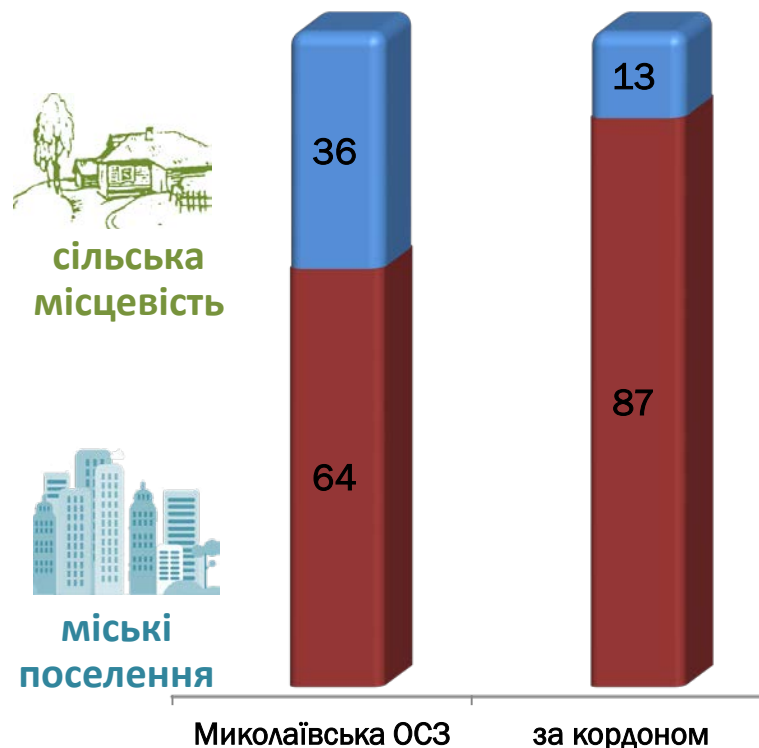


## Порівняння структури громадян, працевлаштованих за сприяння Миколаївської обласної служби зайнятості, та приватними агентствами зайнятості у I кварталі 2024 року

За статтю, %

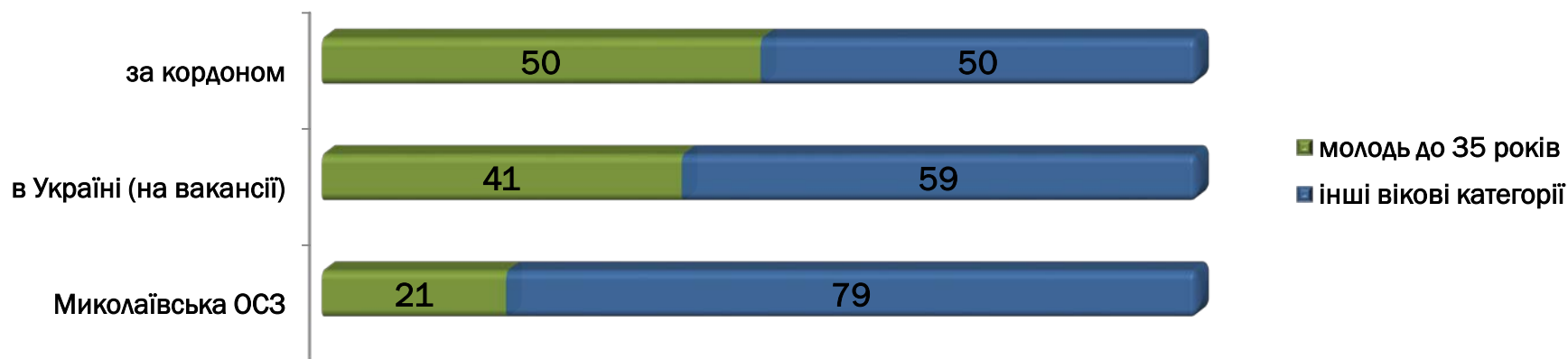


За місцем проживання, %

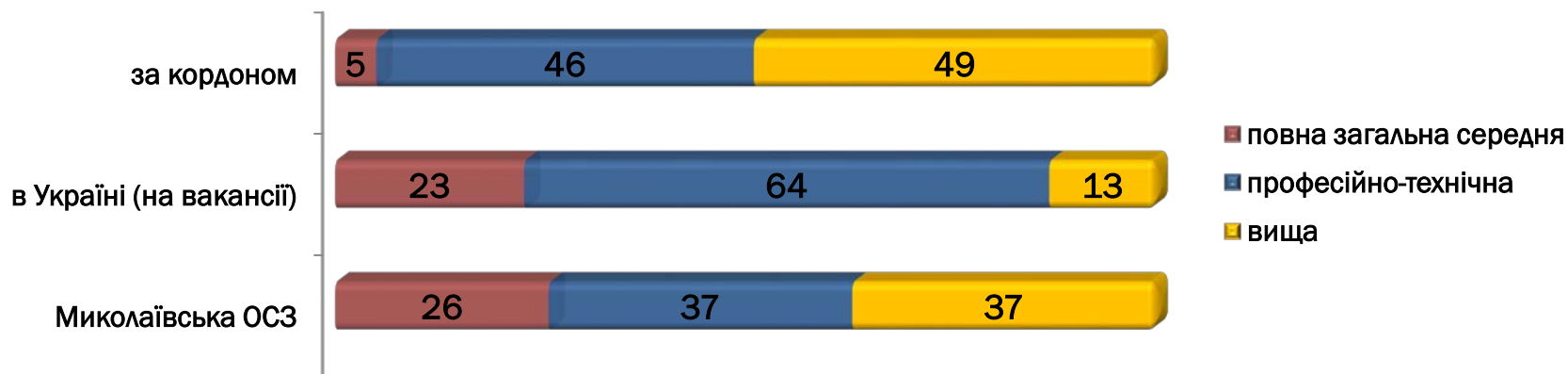


## Порівняння структури громадян, працевлаштованих за сприяння Миколаївської обласної служби зайнятості, та приватними агентствами зайнятості у I кварталі 2024 року

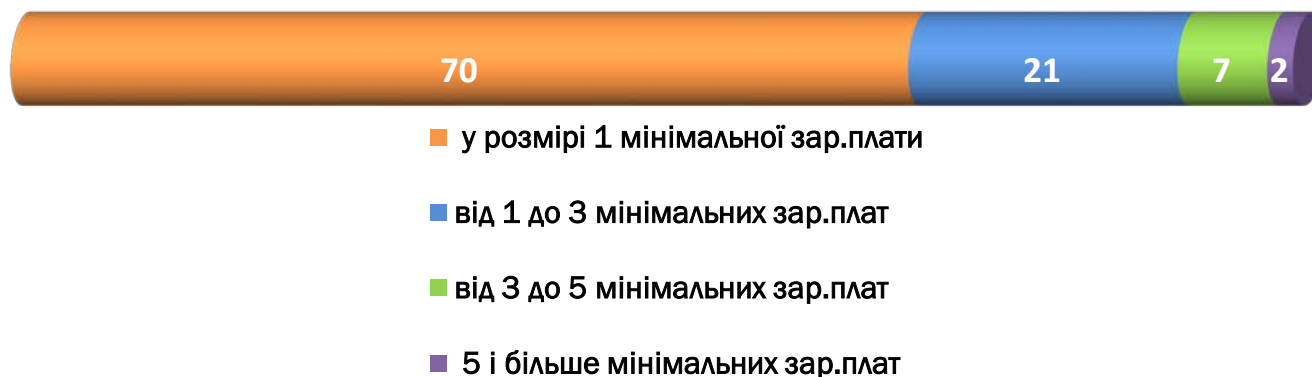
### За віковими групами, %



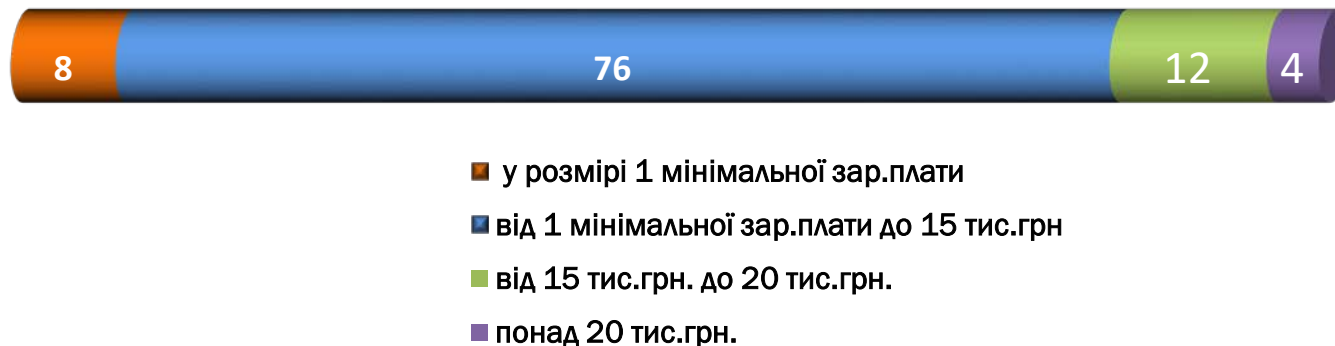
### За освітою, %



## Структура працевлаштованих приватними агентствами зайнятості в Україні (на вакансії) за розміром зарплати у I кварталі 2024 року, %



## Структура вакансій СЗ за розміром зарплати на 1 квітня 2024 року, %






## Порівняння структури громадян, працевлаштованих за сприяння Миколаївської обласної служби зайнятості, та приватними агентствами зайнятості у I кварталі 2024 року (за видами економічної діяльності), %

### ДЕРЖАВНОЮ СЛУЖБОЮ ЗАЙНЯТОСТІ



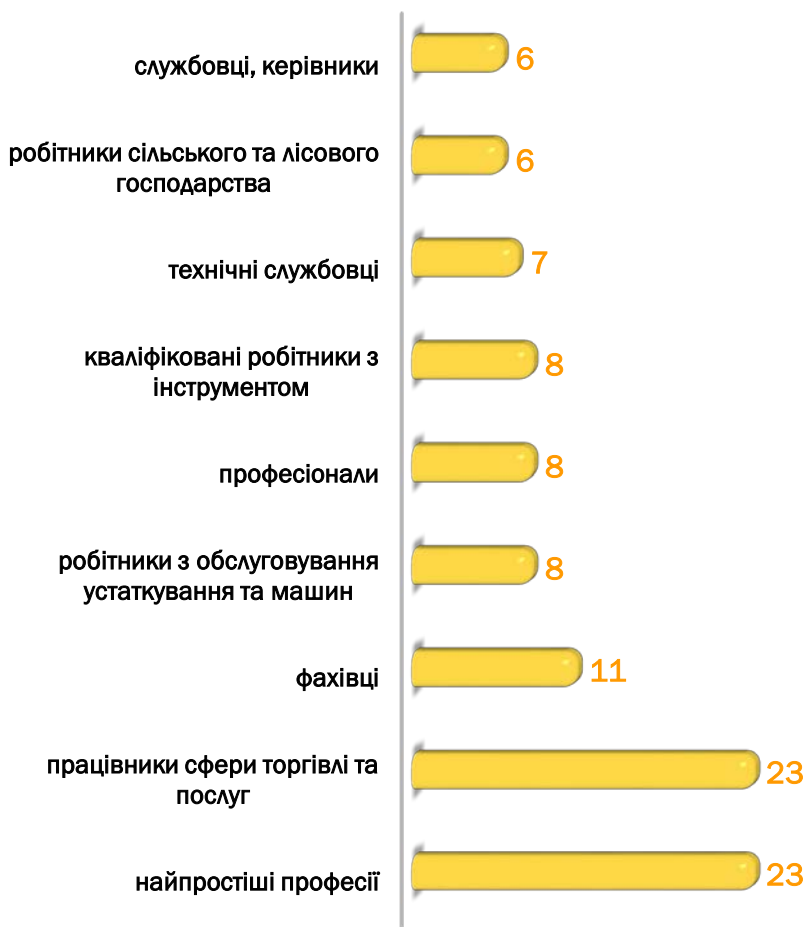
### ПРИВАТНИМИ АГЕНТСТВАМИ ЗАЙНЯТОСТІ ЗА КОРДОНОМ



## Порівняння структури громадян, працевлаштованих за сприяння Миколаївської обласної служби зайнятості, та приватними агентствами зайнятості у I кварталі 2024 року

(за професійними групами) %

### ДЕРЖАВНОЮ СЛУЖБОЮ ЗАЙНЯТОСТІ



### ПРИВАТНИМИ АГЕНТСТВАМИ ЗАЙНЯТОСТІ ЗА КОРДОНОМ

