



**ПОПИТ ТА ПРОПОЗИЦІЯ НА  
ЗАРЕЄСТРОВАНОМУ  
РИНКУ ПРАЦІ  
МИКОЛАЇВСЬКОЇ ОБЛАСТІ  
ЗА СІЧЕНЬ-БЕРЕЗЕНЬ 2024 РОКУ**

[www.mik.dcz.gov.ua](http://www.mik.dcz.gov.ua)



У січні-березні 2024 року роботодавці проінформували центри зайнятості про наявність 2841 вакансії, що у 1,3 рази більше, ніж у січні-березні 2023 року.

Структура вакансій за видами економічної діяльності була наступною: 14,3% вакансій пропонувалось на підприємствах державного управління й оборони; 11,9% – в установах охорони здоров'я; 10,2% – у торгівлі та ремонті; 9,5% – у сфері транспорту та складському господарстві; 9,3% – у галузі сільського господарства; 8,8% - на підприємствах з постачання електроенергії і газу; 8,3% – на підприємствах переробної промисловості.

**За професійними групами:** найбільший попит роботодавців спостерігався на кваліфікованих робітників з інструментом – 17,2% (*швачка, контролер газового господарства, робітник з комплексного обслуговування й ремонту будинків, слюсар-ремонтник, електромонтер з ремонту та обслуговування електроустаткування, електрогазозварник, слюсар-сантехнік*);

фахівців – 16,6% (*фахівець, бухгалтер, сестра медична (брат медичний), майстер виробничого навчання, електрик дільниці, представник торговий, вихователь, лаборант (медицина), технік-лаборант, мерчендайзер*);

професіоналів – 16,1% (*спеціаліст державної служби, інженер, юрисконсульт, лікарі, фахівець із соціальної роботи, юрист, економіст, інспектор, фахівець з публічних закупівель*);

працівників сфери торгівлі та послуг – 12,2% (*кухар, продавець продовольчих товарів, охоронник, продавець-*

*консультант, молодша медична сестра (молодий медичний брат), соціальний робітник, продавець непродовольчих товарів, помічник вихователя*);

робітників найпростіших професій та осіб без професії – 11,3% (*підсобний робітник, прибиральник службових приміщень, робітник з благоустрою, вантажник, прибиральник територій, сторож, кухонний робітник*);

робітників з обслуговування та експлуатації машин – 10,7% (*водій автотранспортних засобів, тракторист-машиніст сільськогосподарського виробництва, токар, машиніст екскаватора, тракторист, оператор розфасувально-пакувального автомата, машиніст дробильних машин, шліфувальник*).

**Станом на 1 квітня 2024 року кількість актуальних вакансій, заявлених роботодавцями до служби зайнятості становила 1213 одиниць, що у 1,4 рази більше, ніж минулоріч.**

За видами економічної діяльності більшість вакансій налічується серед установ державного управління й оборони (14,8%); охорони здоров'я (12,5%); у сфері транспорту і складського господарства (12,2%); на підприємствах постачання електроенергії та газу (11,3%), на підприємствах переробної промисловості (9,2%); у торгівлі та ремонті (7,1%).

У професійному розрізі найбільше вакансій подано для працевлаштування: кваліфікованих робітників з інструментом (22,7%); професіоналів (19,9%); фахівців (17,7%); робітників з обслуговування, експлуатації устаткування та машин (11,0 %).



У січні-березні 2024 року послугами служби зайнятості скористалися 8018 безробітних громадян, що на 41,5% менше, ніж у січні-березні 2023 року.

За видами економічної діяльності найбільше громадян працевлаштовано на підприємства сільськогосподарської галузі (20,3%), торгівлі (17,0%), в установи державного управління й оборони (12,9%), охорони здоров'я (10,9%), на підприємства переробної промисловості (6,7%); установи освіти (6,6%); на підприємства транспорту та складського господарства (5,9%).

За професійними групами структура працевлаштованих наступна: 22,8% – некваліфіковані робітники; 22,7% – працівники сфери торгівлі та послуг; 11,2% – фахівці; 8,4% – професіонали; 7,9% – робітники з обслуговування, експлуатації устаткування та машин; 7,5% – кваліфіковані робітники з інструментом; 7,1% – технічні службовці.

Станом на 1 квітня 2024 року послуги служби зайнятості отримували 5766 осіб з числа зареєстрованих безробітних, що на 15,1% менше, ніж на відповідну дату минулого року.

За статтю: у загальній кількості зареєстрованих безробітних, чоловіки становили – 1096 осіб (або 19%), жінки – 4670 осіб (або 81%).

За віковими групами: 24% зареєстрованих безробітних були у віці до 35 років; 33% – у віці від 35 до 44 років; 27% – у віці від 45 до 55 років; 16% – понад 55 років.

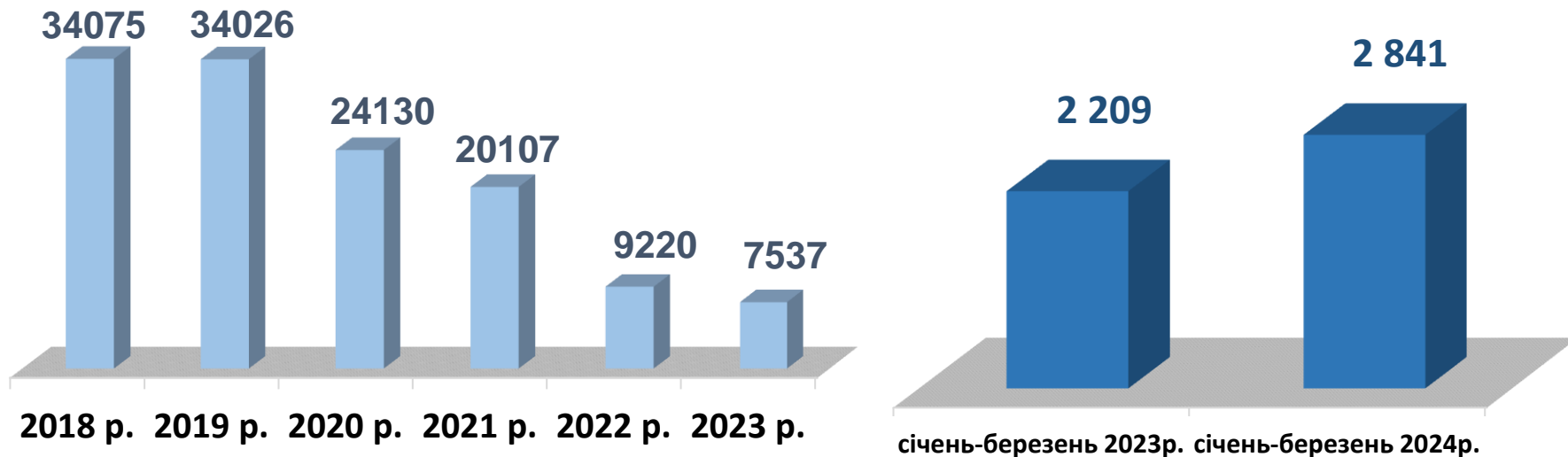
За освітою: 28% зареєстрованих безробітних мали вищу освіту; 42% – професійно-технічну; 30% – загальну середню освіту.

Суттєвим залишається дисбаланс між попитом та пропозицією робочої сили. Станом на 1 квітня 2024 року, в середньому по області, на одне вільне робоче місце претендувало 5 безробітних (на 1 квітня 2023 року – 8 осіб).

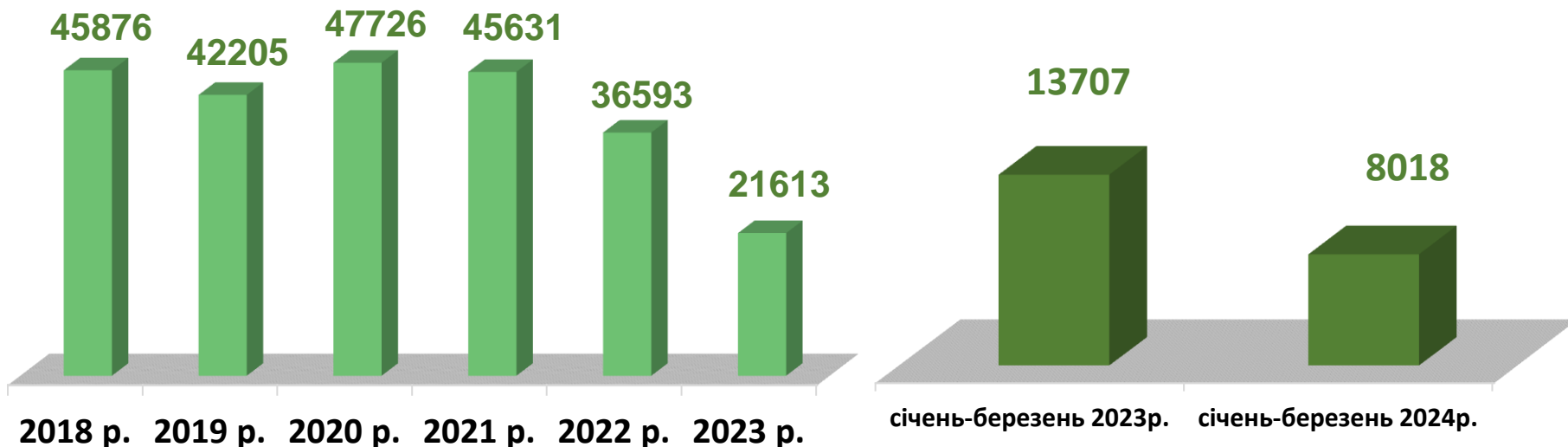
Найбільша невідповідність попиту на робочу силу та її пропозиції у професійно-кваліфікаційному розрізі спостерігалася серед представників найпростіших професій та осіб без професії (на одну вакансію претендувало 23 особи), серед кваліфікованих робітників сільського господарства та працівників сфери торгівлі та послуг (по 13 осіб), технічних службовців (8 осіб).



### Кількість вакансій, одиниць



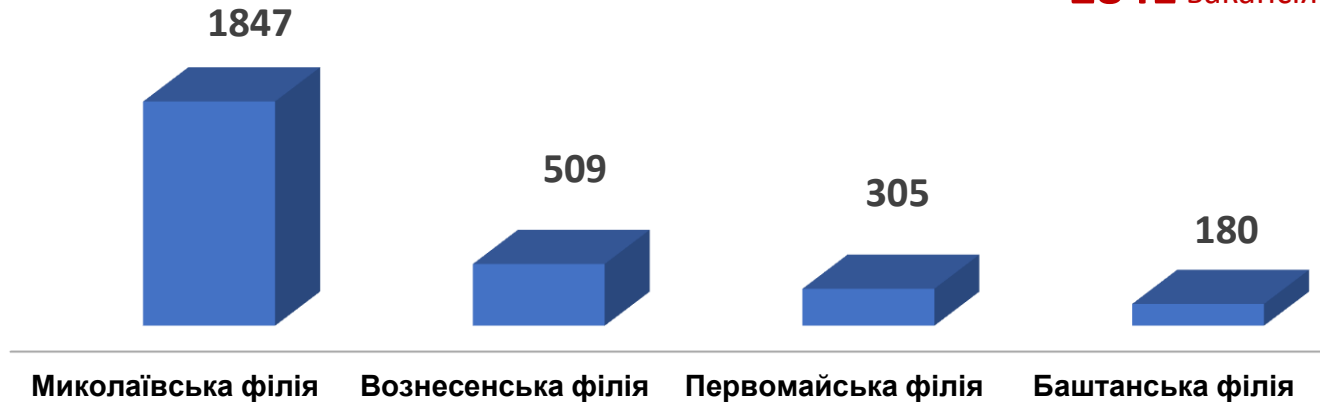
### Кількість безробітних, осіб





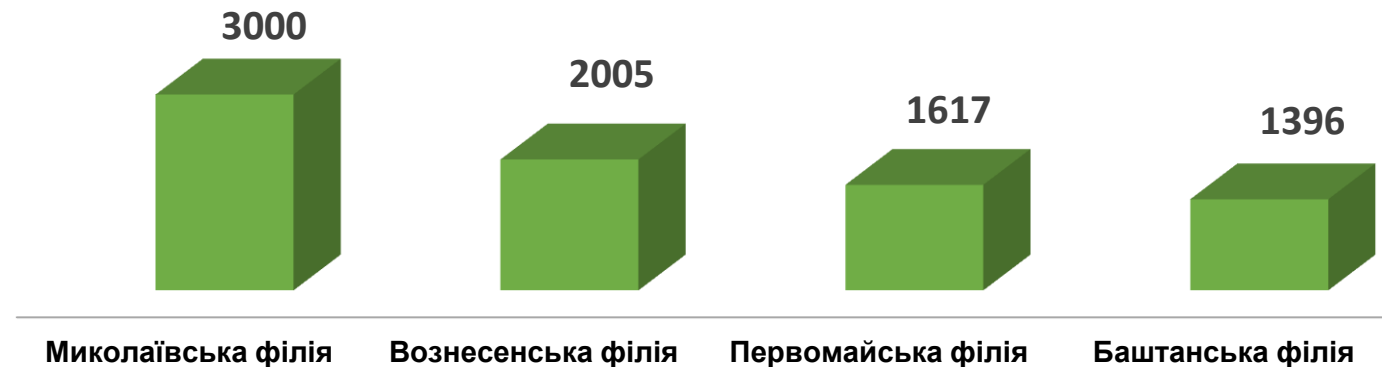
Кількість вакансій у розрізі філій Миколаївського обласного центру зайнятості, одиниць

**2841** вакансія



Кількість безробітних у розрізі філій Миколаївського обласного центру зайнятості, осіб

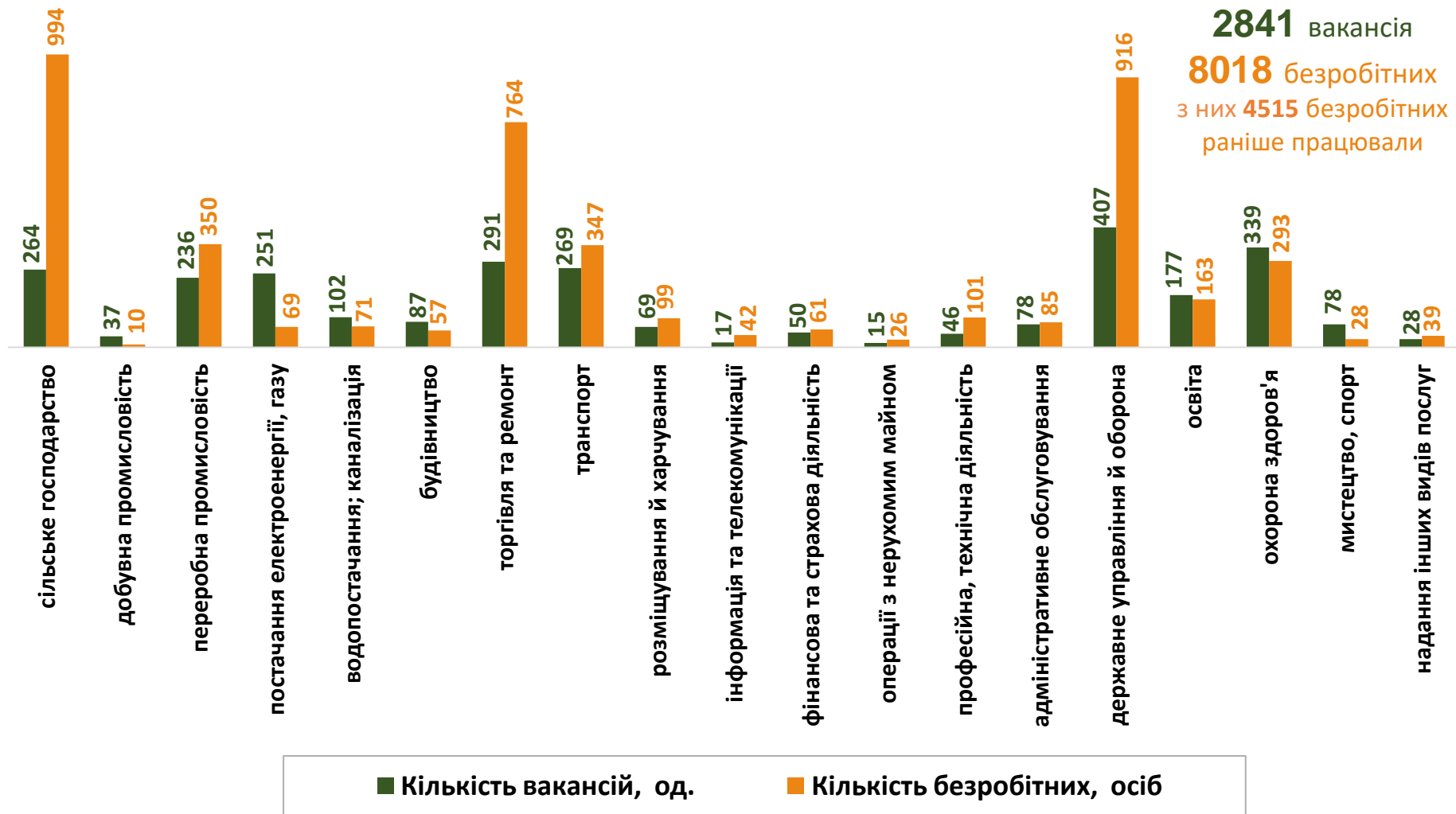
**8018** безробітних





## Кількість вакансій та кількість безробітних

### За видами економічної діяльності



## Кількість безробітних за статтю

(за статтю та видами економічної діяльності підприємств, на яких вони раніше працювали)



**1588** чоловіків

з них:

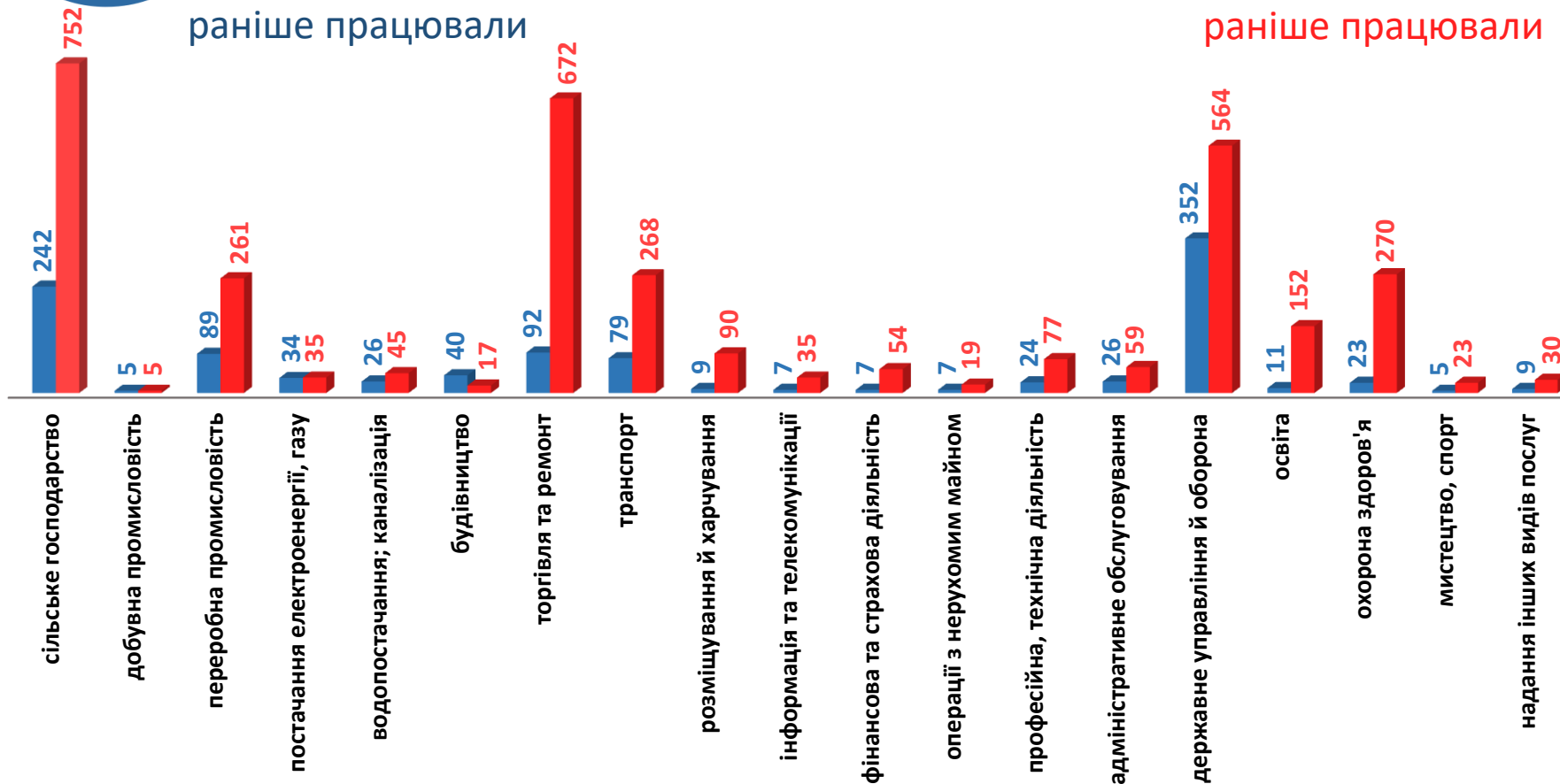
**1087** чоловіків  
раніше працювали



**6430** жінок

з них:

**3428** жінок  
раніше працювали



Попит та пропозиція на зареєстрованому ринку праці у січні-березні 2024 року

## Структура вакансій, % (за видами економічної діяльності)



## Структура безробітних, % (за видами економічної діяльності, на яких вони раніше працювали)



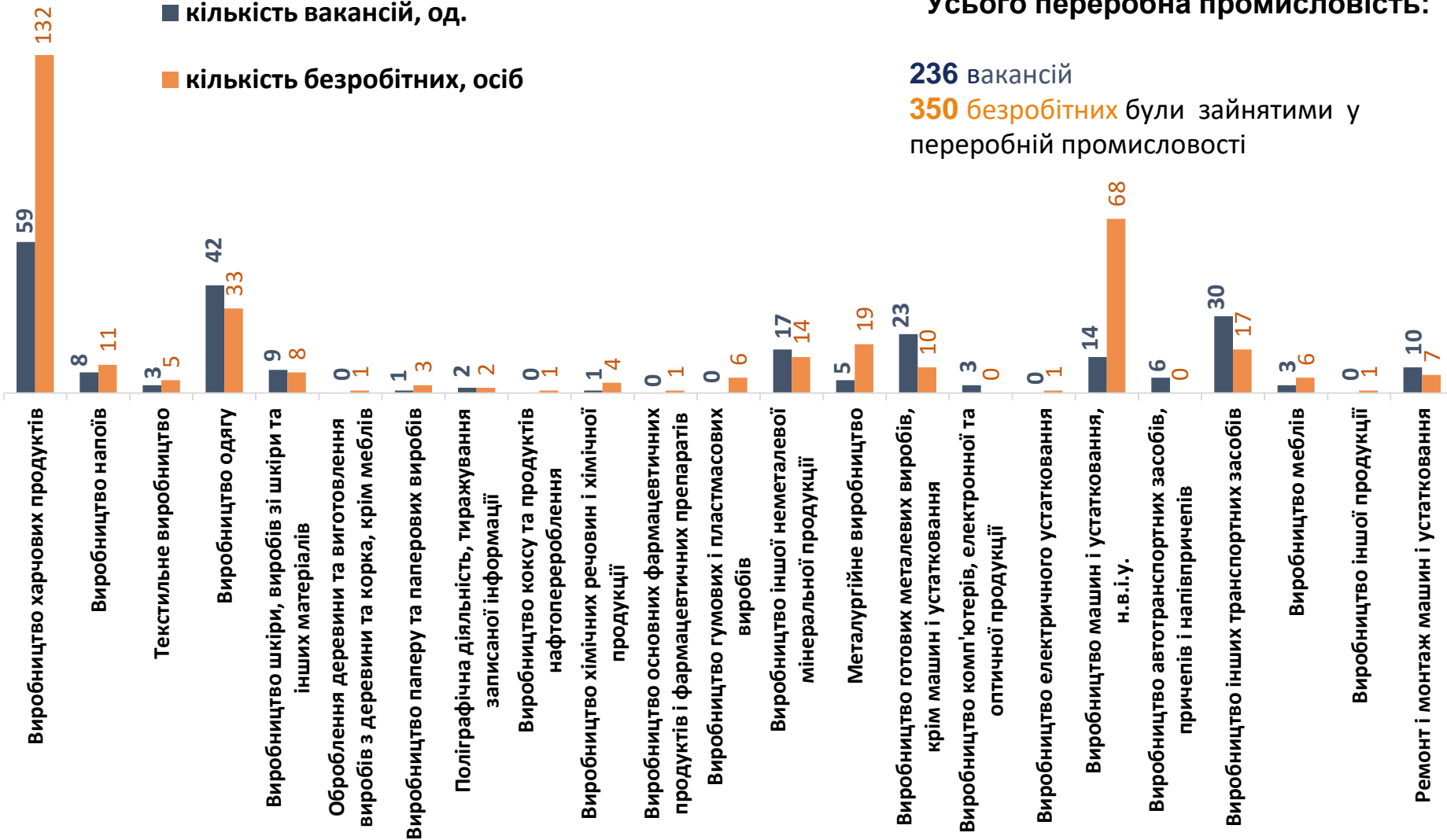


## Кількість вакансій та кількість безробітних за окремими видами переробної промисловості

■ кількість вакансій, од.  
■ кількість безробітних, осіб

Усього переробна промисловість:

**236** вакансій  
**350** безробітних були зайнятими у переробній промисловості



## Кількість безробітних за статтю

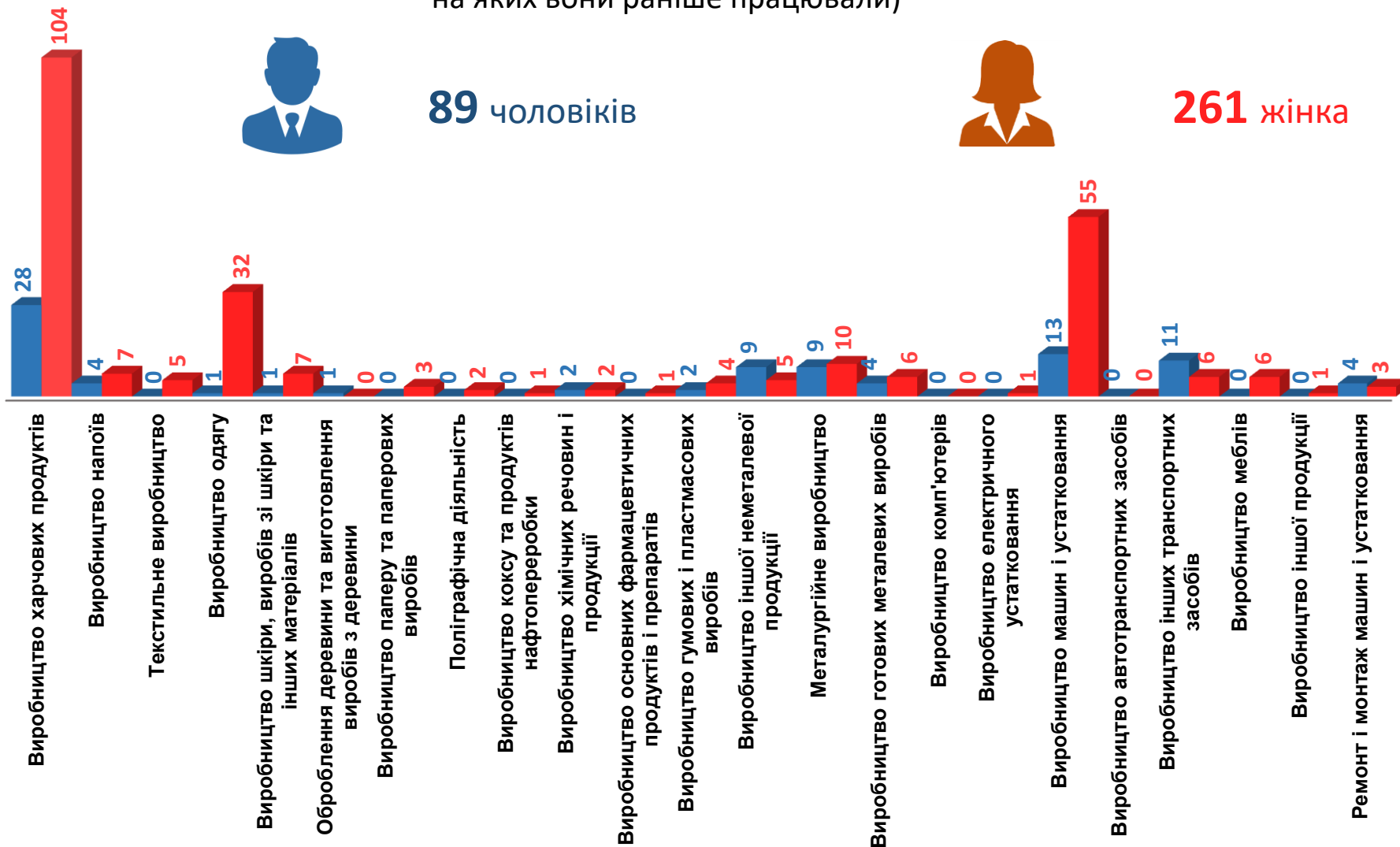
(за статтю та окремими видами переробної промисловості підприємств, на яких вони раніше працювали)



**89** чоловіків

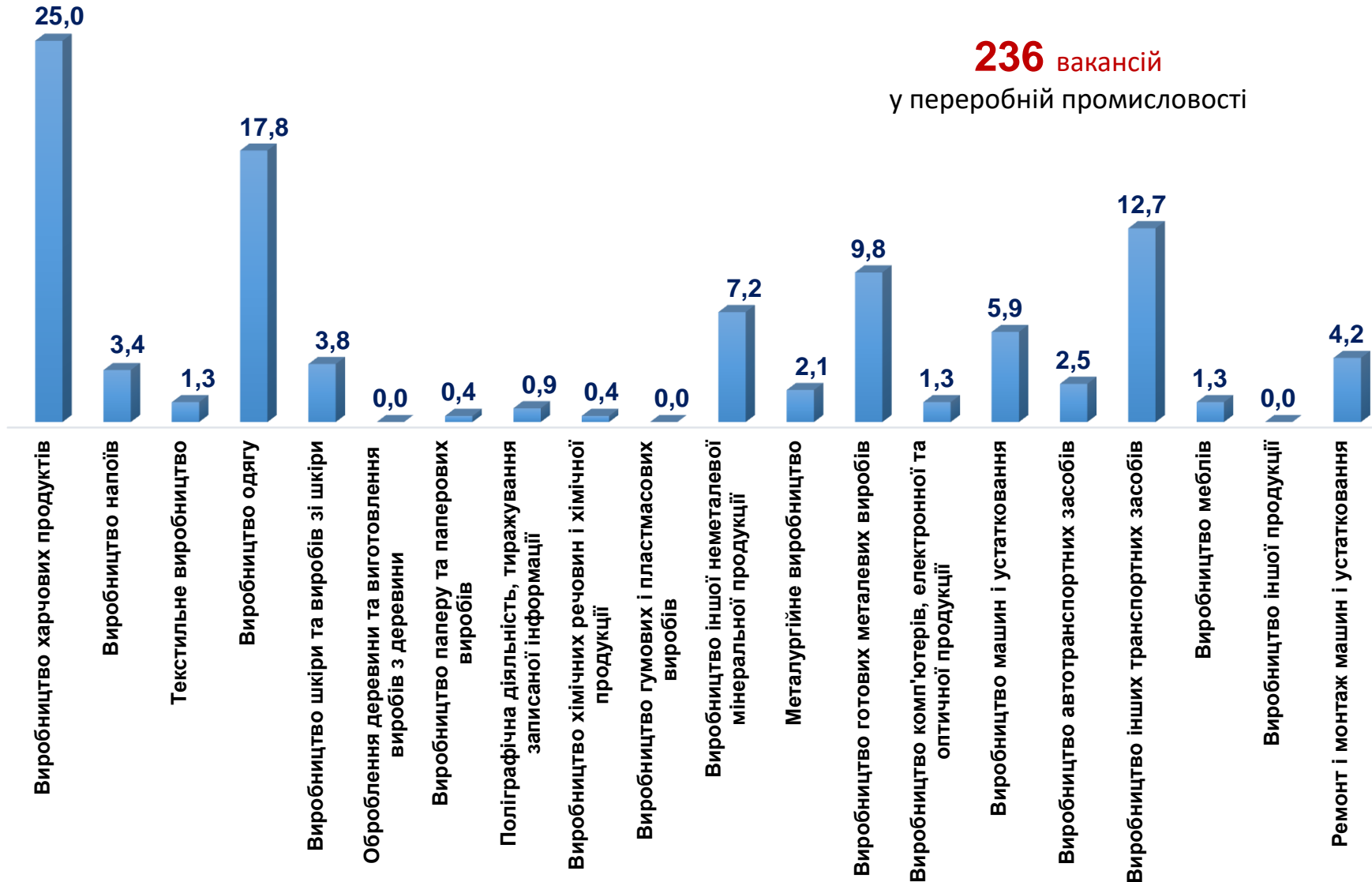


**261** жінка



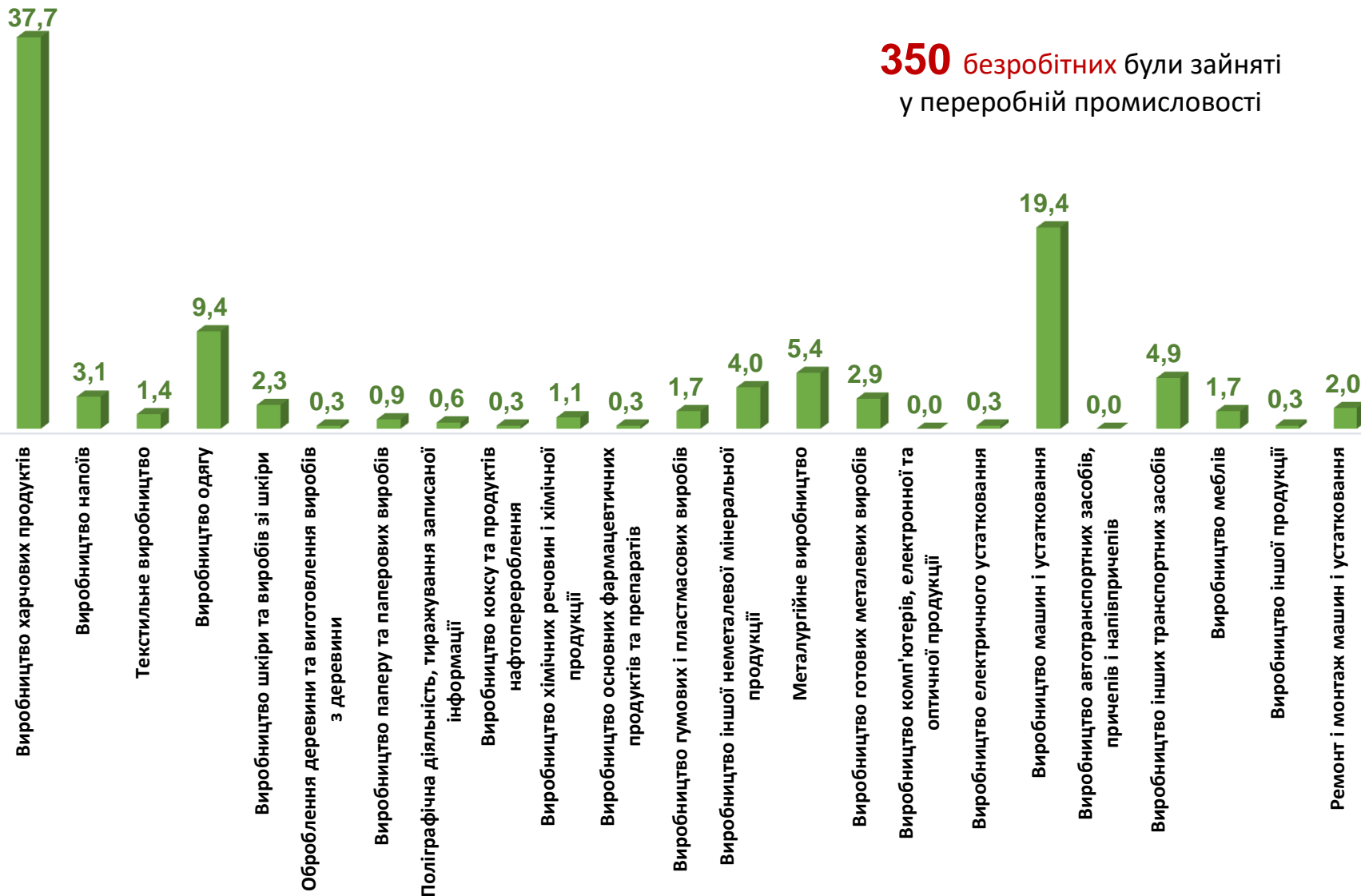


### Структура вакансій за видами переробної промисловості, %





## Структура безробітних за видами переробної промисловості, %



**350** безробітних були зайняті у переробній промисловості

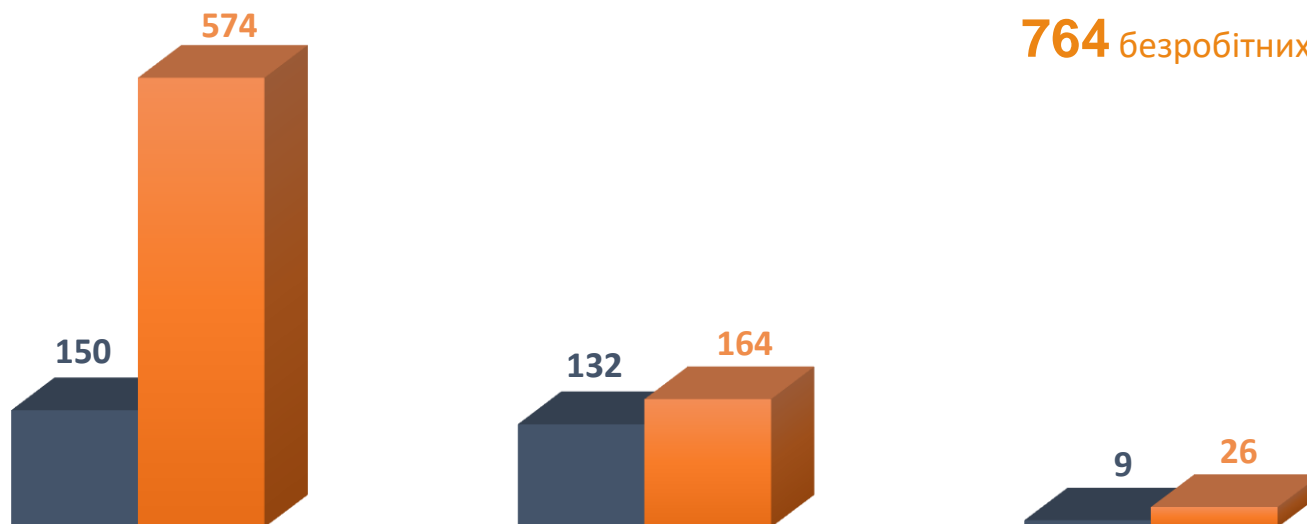


## Кількість вакансій та кількість безробітних за видами оптової та роздрібної торгівлі

**Усього:**

**291** вакансія

**764** безробітних



Роздрібна торгівля, крім торгівлі автотранспортними засобами та мотоциклами

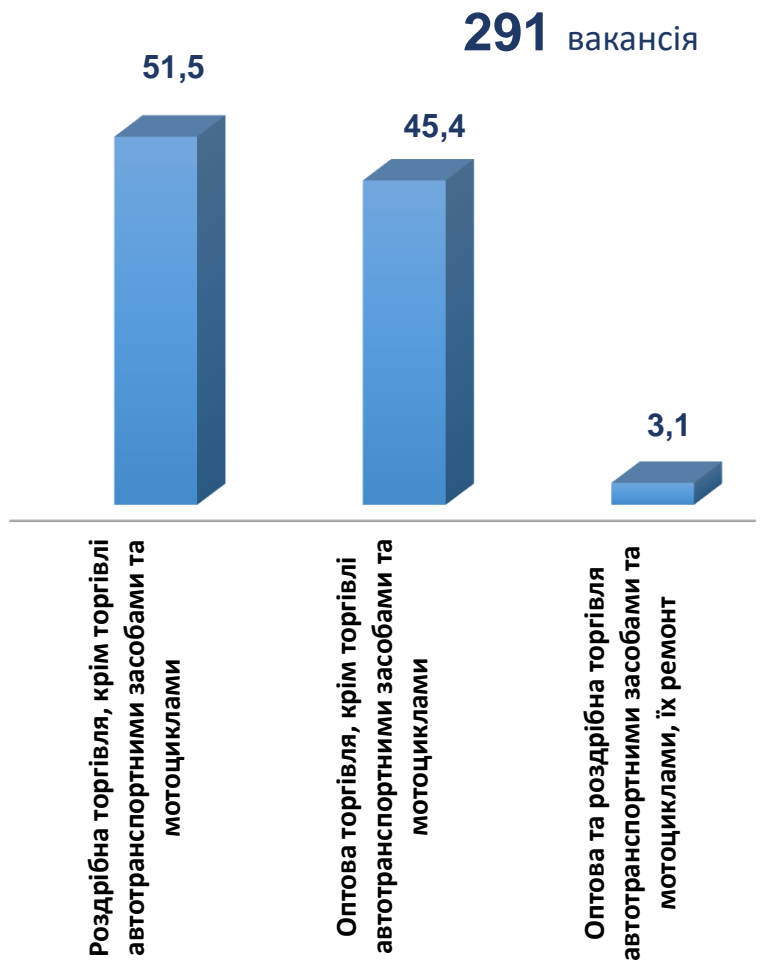
Оптова торгівля, крім торгівлі автотранспортними засобами та мотоциклами

Оптова та роздрібна торгівля автотранспортними засобами та мотоциклами, їх ремонт

■ Кількість вакансій, од.    ■ Кількість безробітних, осіб



### Структура вакансій за видами оптової та роздрібної торгівлі, %

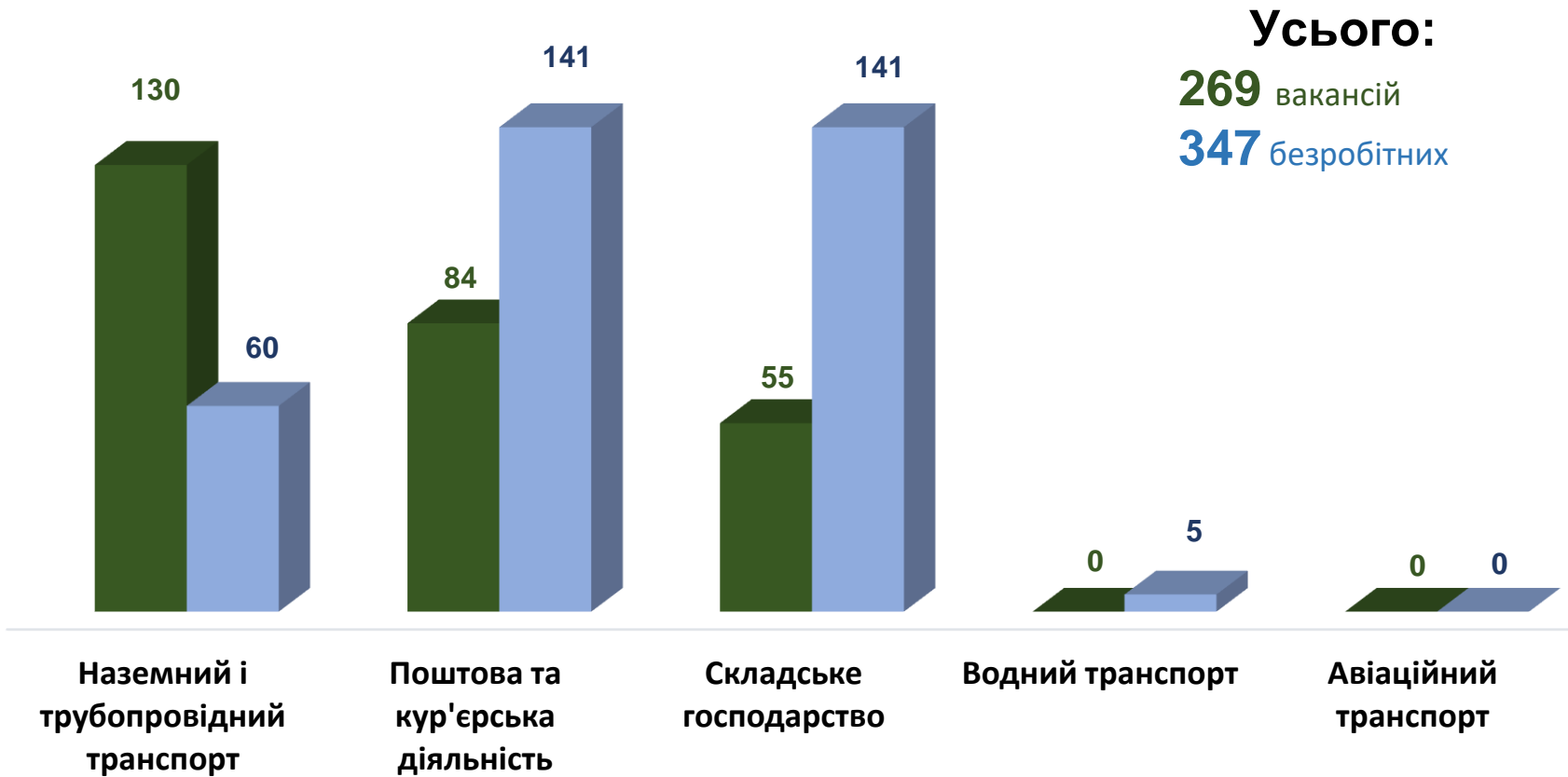


### Структура безробітних за видами оптової та роздрібної торгівлі, %





## Кількість вакансій та кількість безробітних у сфері транспорту



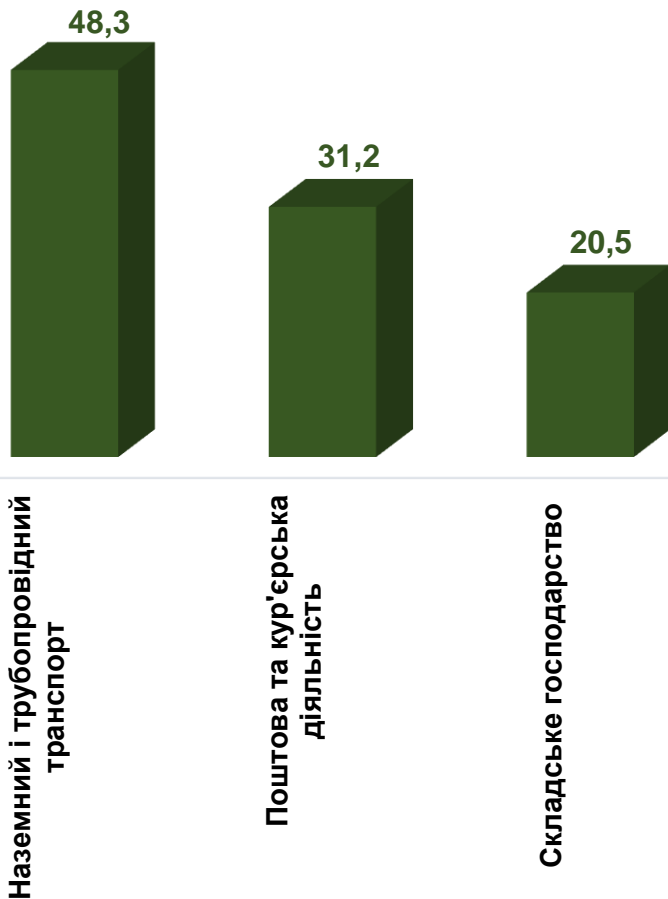
**Усього:**  
**269** вакансій  
**347** безробітних

■ кількість вакансій, од.    ■ кількість безробітних, осіб



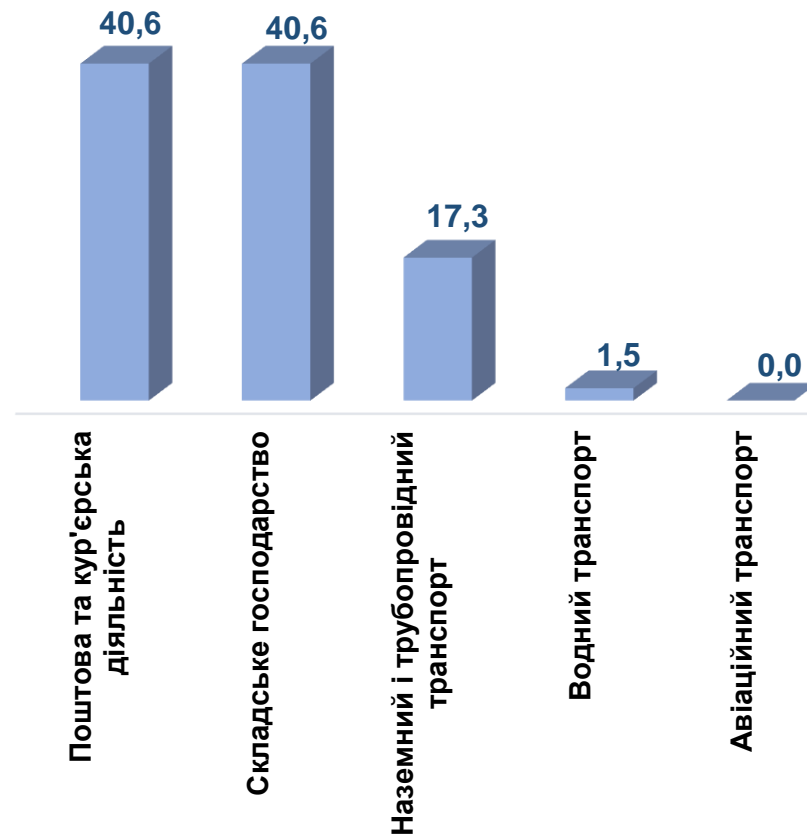
### Структура вакансій, % у сфері транспорту

269 вакансій



### Структура безробітних, % у сфері транспорту

347 безробітних





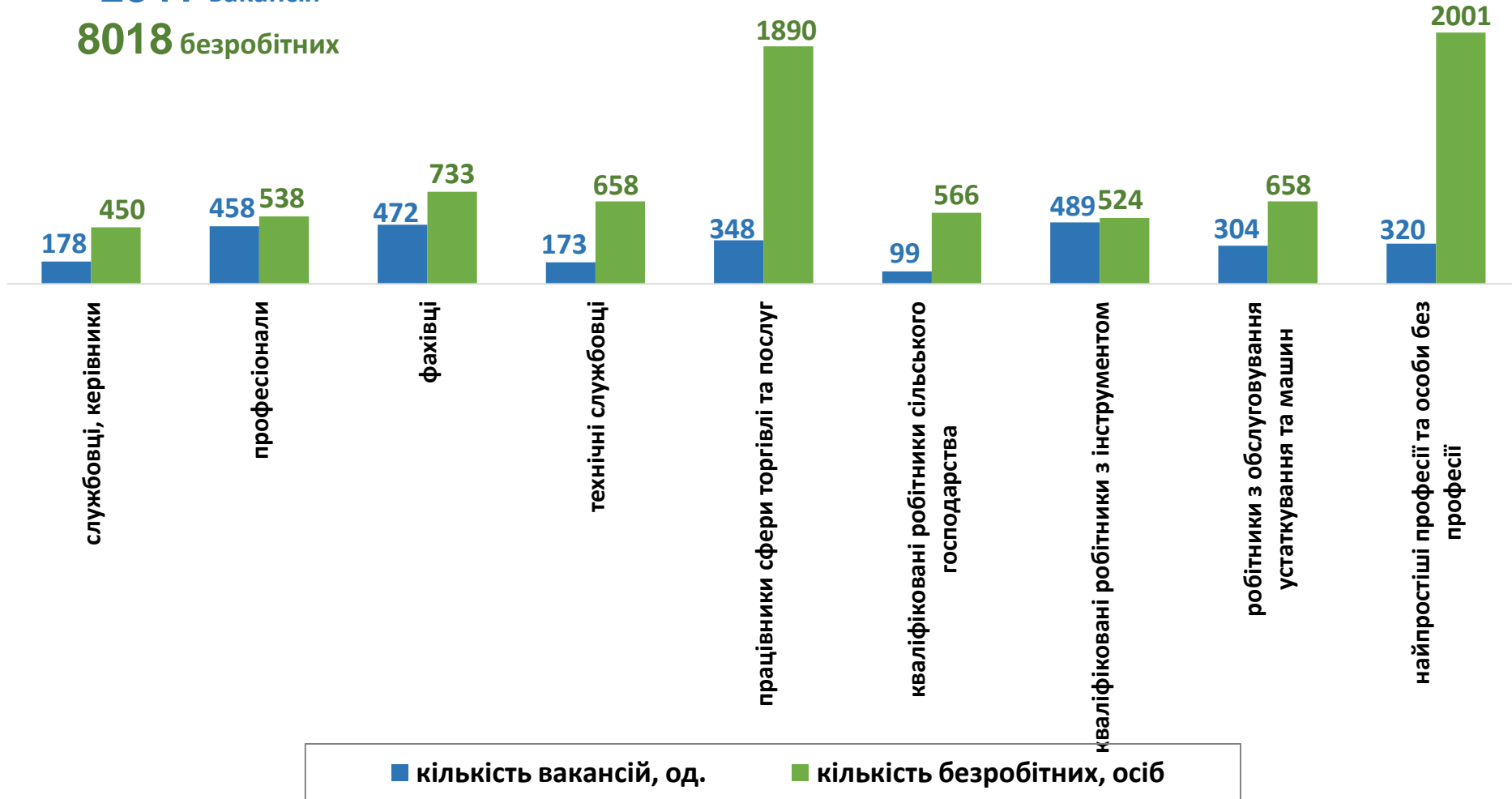


## Кількість вакансій та кількість безробітних

Усього:

**2841** вакансія  
**8018** безробітних

### За професійними групами



### Кількість безробітних за статтю

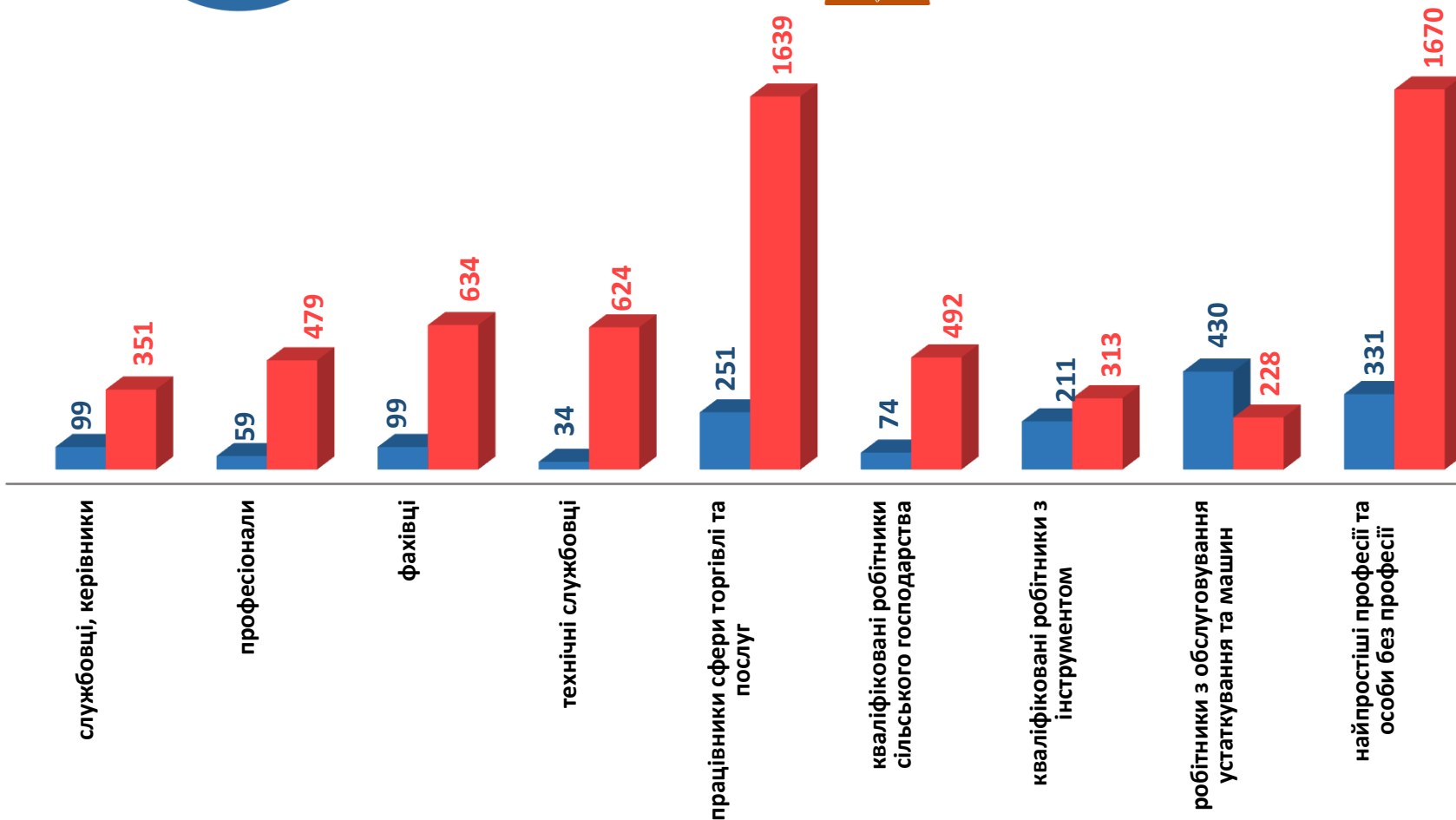
(за статтю та професійними групами)



**1588** чоловіків



**6430** жінок

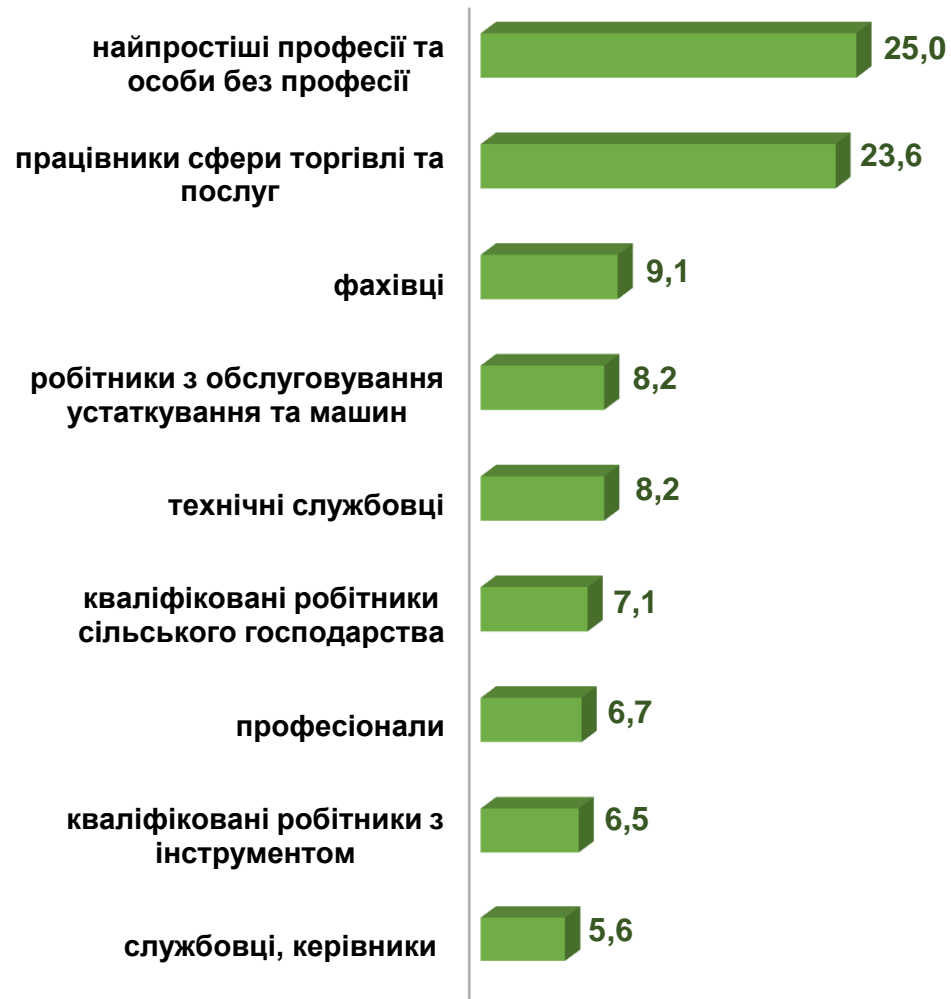




### Структура вакансій за професійними групами, %



### Структура безробітних за професійними групами, %





### Структура працевлаштованих безробітних, %

За видами економічної діяльності



За професійними групами



### Структура працевлаштованих безробітних, % *за статтю та видами економічної діяльності*



ЧОЛОВІКИ



ЖІНКИ



## Структура працевлаштованих безробітних, %

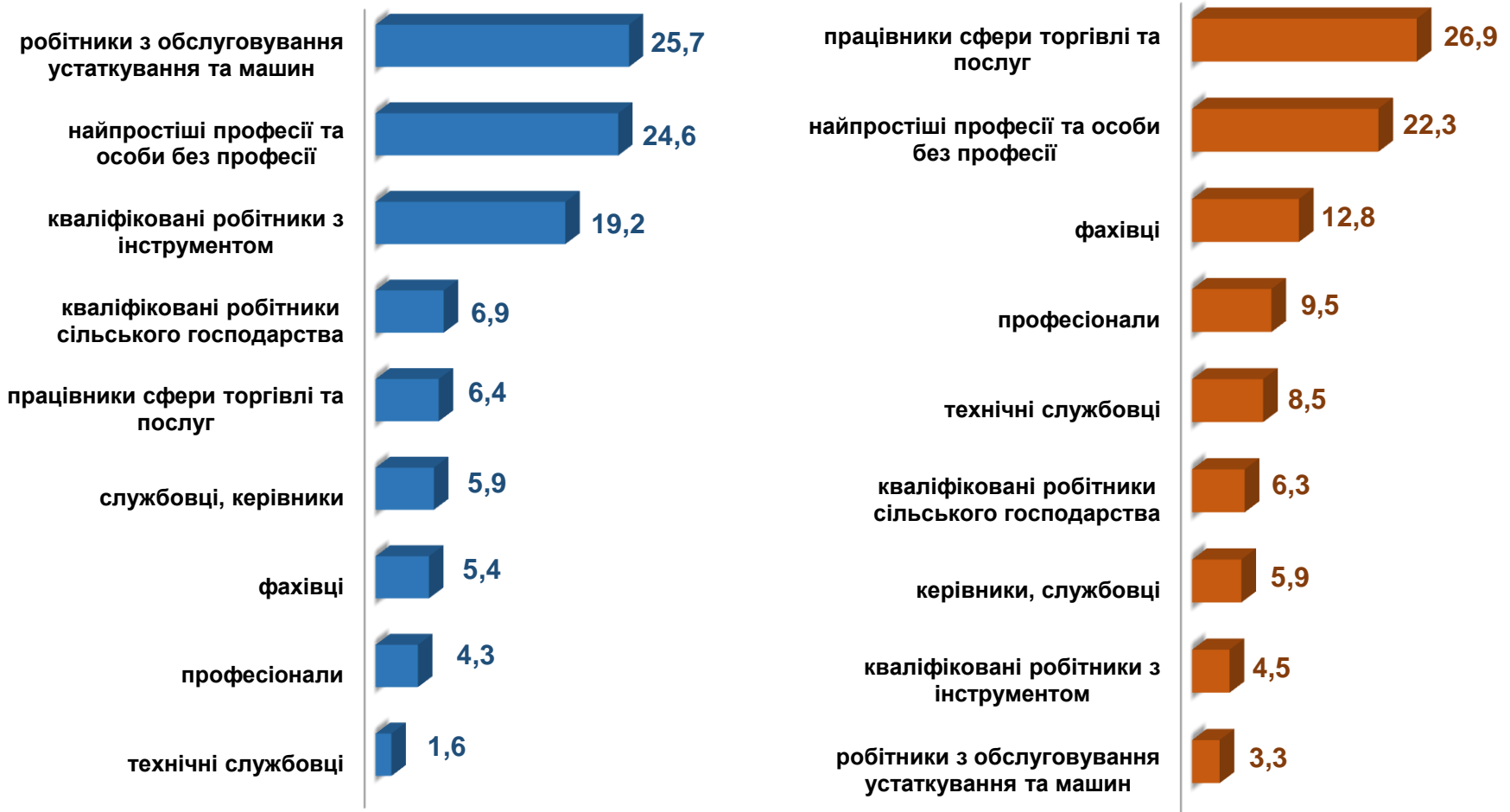
*за статтю та професійними групами*



ЧОЛОВІКИ



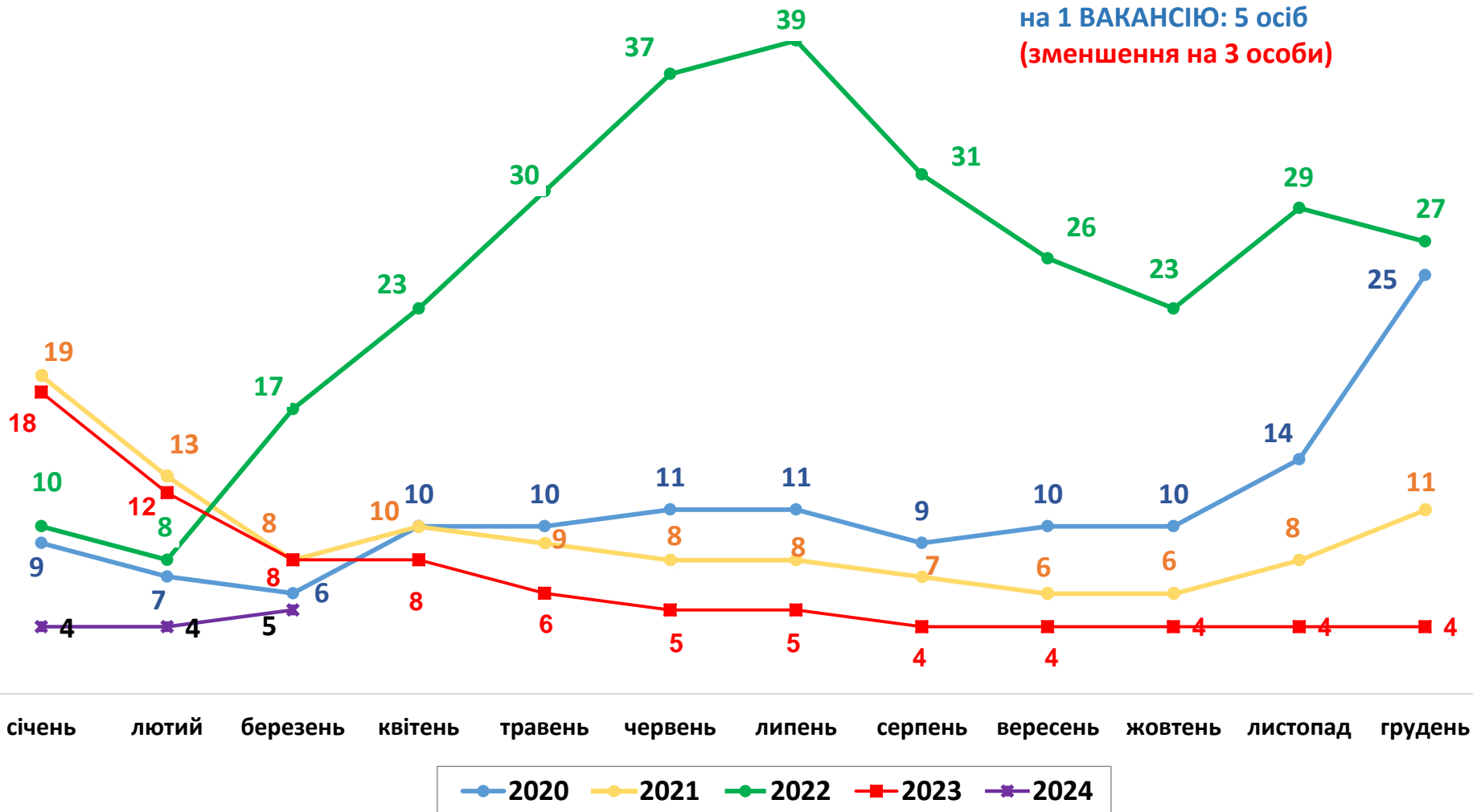
ЖІНКИ





## Кількість претендентів на 1 вакансію, станом на кінець місяця, осіб

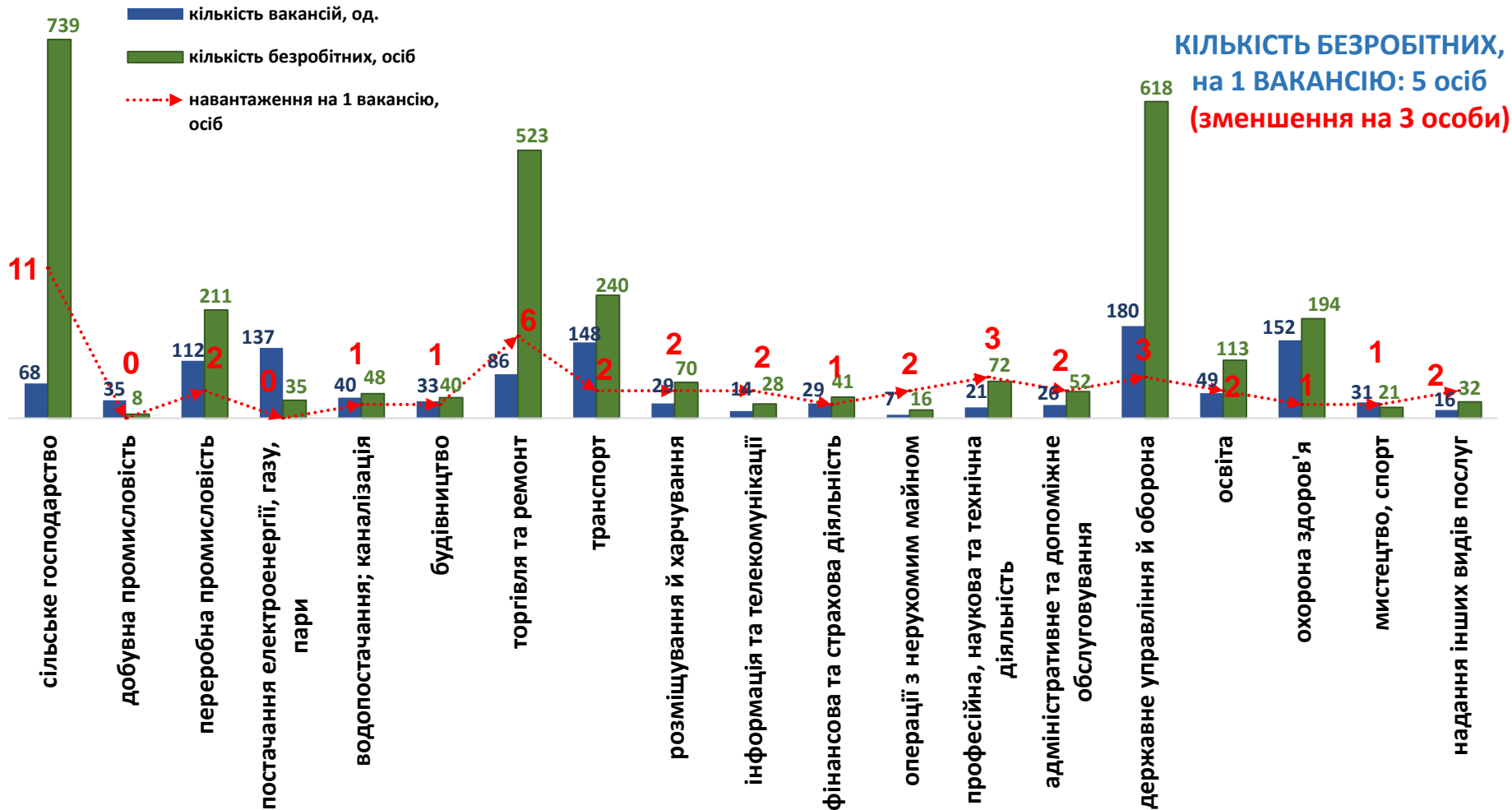
КІЛЬКІСТЬ БЕЗРОБІТНИХ, на 1 ВАКАНСІЮ: 5 осіб  
(зменшення на 3 особи)





## Кількість зареєстрованих безробітних, кількість вакансій та кількість претендентів на 1 вакансію, станом на 1 квітня 2024 року

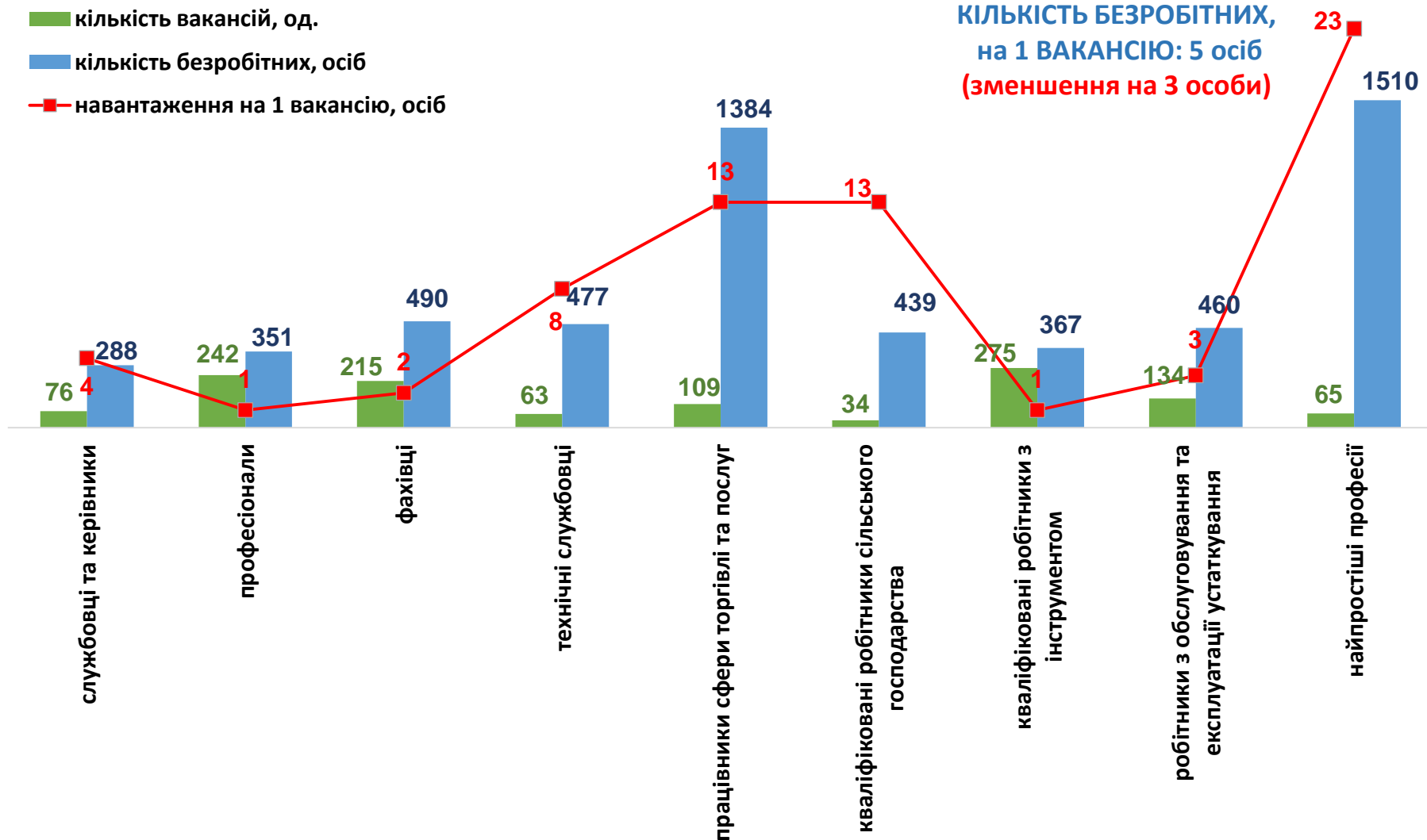
### За видами економічної діяльності





## Кількість зареєстрованих безробітних, кількість вакансій та кількість претендентів на 1 вакансію, станом на 1 квітня 2024 року

### За професійними групами





## Професії, за якими кількість вакансій є найбільшою, станом на 1 квітня 2024 року за професійними групами **ТОП-10**

### Службовці та керівники

- головний економіст
- менеджер (управитель)
- начальник відділення зв'язку
- керуючий відділенням
- головний бухгалтер
- майстер
- начальник відділу
- завідувач сектору
- заступник начальника відділу
- менеджер (управитель) із збуту

### Професіонали, фахівці

- фахівець
- бухгалтер
- сестра медична (брат медичний)
- юрисконсульт
- лікар загальної практики-сімейний лікар
- інженер
- спеціаліст державної служби (місцевого самоврядування)
- державний виконавець
- представник торговельний
- лікар-педіатр



## Професії, за якими кількість вакансій є найбільшою, станом на 1 квітня 2024 року за професійними групами **ТОП-10**

### Технічні службовці

- архіваріус
- оператор поштового зв'язку
- касир (в банку)
- касир торговельного залу
- адміністратор
- обліковець
- службовець на складі (комірник)
- оператор диспетчерської служби
- листоноша (поштар)
- секретар керівника

### Працівники сфери торгівлі та послуг

- кухар
- охоронник
- продавець продовольчих товарів
- продавець непродовольчих товарів
- продавець-консультант
- молодша медична сестра (молодший медичний брат)
- офіціант
- бармен
- бариста
- помічник вихователя



## Професії, за якими кількість вакансій є найбільшою, станом на 1 квітня 2024 року за професійними групами **ТОП-10**

### Кваліфіковані робітники сільського господарства

- озеленювач
- овочівник
- робітник на лісокультурних (лісогосподарських) роботах
- робітник фермерського господарства
- робітник з комплексного обслуговування сільськогосподарського виробництва
- плодоовочівник
- робітник зеленого будівництва
- свинар
- робітник з догляду за тваринами
- лісоруб

### Кваліфіковані робітники з інструментом

- контролер газового господарства
- швачка
- електрогазозварник
- електрик з ремонту та обслуговування електроустаткування
- слюсар з експлуатації та ремонту газового устаткування
- слюсар-ремонтник
- слюсар з ремонту устаткування теплових мереж
- слюсар з контрольно-вимірювальних приладів та автоматики (електромеханіка)
- робітник з комплексного обслуговування й ремонту будинків
- слюсар-сантехнік



## Професії, за якими кількість вакансій є найбільшою, станом на 1 квітня 2024 року за професійними групами **ТОП-10**

### Робітники з обслуговування устаткування

- водій автотранспортних засобів
- машиніст екскаватора
- машиніст дробильних машин
- тракторист-машиніст сільськогосподарського (лісогосподарського) виробництва
- токар
- водій трамвая
- водій тролейбуса
- машиніст навантажувальної машини
- водій навантажувача
- оператор заправних станцій

### Найпростіші професії

- підсобний робітник
- прибиральник територій
- прибиральник службових приміщень
- вантажник
- кухонний робітник
- прибиральник виробничих приміщень
- мийник посуду
- кур'єр
- сторож
- робітник з благоустрою



## Професії, по яких чисельність безробітних є найбільшою, станом на 1 квітня 2024 року ТОП-20

- підсобний робітник
- продавець продовольчих товарів
- робітник з комплексного обслуговування сільськогосподарського виробництва
- кухар
- прибиральник службових приміщень
- продавець-консультант
- продавець непродовольчих товарів
- листоноша (поштар)
- водій автотранспортних засобів
- бухгалтер
- молодша медична сестра (молодший медичний брат)
- сторож
- робітник з благоустрою
- фахівець
- стрілець
- охоронник
- соціальний робітник
- оператор комп'ютерного набору
- швачка
- двірник

## Професії, по яких чисельність безробітних за статтю є найбільшою, станом на 1 квітня 2024 року

### ТОП-10



#### Чоловіки

- підсобний робітник
- водій автотранспортних засобів
- стрілець
- тракторист-машиніст сільськогосподарського (лісогосподарського) виробництва
- охоронник
- сторож
- робітник з комплексного обслуговування сільськогосподарського виробництва
- вантажник
- робітник з благоустрою
- фахівець



#### Жінки

- підсобний робітник
- продавець продовольчих товарів
- кухар
- робітник з комплексного обслуговування сільськогосподарського виробництва
- прибиральник службових приміщень
- продавець-консультант
- продавець непродовольчих товарів
- листоноша (поштар)
- бухгалтер
- молодша медична сестра (молодший медичний брат)

**Професії, за якими спостерігався найбільший дефіцит вакансій серед усіх професій (за Класифікатором професій), на 1 квітня 2024 року**

- підсобний робітник
- продавець продовольчих товарів
- робітник з комплексного обслуговування сільськогосподарського виробництва
- кухар
- прибиральник службових приміщень
- продавець-консультант
- продавець непродовольчих товарів
- листоноша (поштар)
- молодша медична сестра (молодший медичний брат)
- сторож
- робітник з благоустрою
- водій автотранспортних засобів
- бухгалтер
- стрілець

**Професії, за якими спостерігався найбільший дефіцит кадрів серед усіх професій (за Класифікатором професій), на 1 квітня 2024 року**

- контролер газового господарства
- фахівець
- юрисконсульт
- лікар загальної практики-сімейний лікар
- електрик з ремонту та обслуговування електроустаткування
- архіваріус
- слюсар з експлуатації та ремонту газового устаткування
- машиніст екскаватора
- слюсар з ремонту устаткування теплових мереж
- державний виконавець
- машиніст дробильних машин
- слюсар з контрольно-вимірювальних приладів та автоматики (електромеханіка)
- озеленювач
- лікар-терапевт