СИТУАЦІЯ НА РИНКУ ПРАЦІ ТА ДІЯЛЬНІСТЬ МИКОЛАЇВСЬКОЇ ОБЛАСНОЇ СЛУЖБИ ЗАЙНЯТОСТІ ЗА СІЧЕНЬ-ЧЕРВЕНЬ 2022 РОКУ

www.mik.dcz.gov.ua

Щодо зайнятості населення.

За даними Державної служби статистики України, кількість зайнятого населення у віці 15 років і старше по області за 2021 рік становила 467,4 тис.осіб, а рівень зайнятості – 49,8%.

Кількість зайнятого населення у віці 15-70 років за 2021 рік склала 466,5 тис. осіб, що у порівнянні з відповідним періодом 2020 року менше на 13,2 тис.осіб. Кількість зайнятих осіб працездатного віку становила 450,3 тис.осіб (за 2020 рік – 461,2 тис. осіб).

Рівень зайнятості населення у віці 15-70 років зменшився на 0,9 в.п. у порівняні з 2020 роком та склав 56,4%. По країні зазначений показник склав 55,7%. Рівень зайнятості серед працездатних осіб становив 67,1% (за 2020 рік – 67,6%).

Щодо обсягів безробіття (за методологією МОП).

Кількість безробітного населення (за методологією МОП) у віці 15 років і старше по області за 2021 рік становила 59,5 тис. осіб, а рівень безробіття – 11,3%.

Кількість безробітного населення (за методологією МОП) у віці від 15-70 років за 2021 рік, у порівнянні з відповідним періодом минулого року, зросла на 2,1 тис. осіб і становила 59,5 тис. осіб. Кількість безробітних осіб працездатного віку становила 59,4 тис.осіб (за 2020 рік – 57,2 тис. осіб).

Рівень безробіття населення у віці від 15-70 років, визначений за методологією МОП, зріс на 0,6 в.п. та за 2021 рік склав 11,3% робочої сили. По країні зазначений показник склав 9,9%. По відношенню до осіб працездатного віку рівень безробіття становив 11,7% (за 2020 рік – 11,0%).

Щодо запланованого масового вивільнення працівників.

Протягом січня-червня 2022 року роботодавцями було подано інформацію про заплановане масове вивільнення 799 працівників, що на 2154 особи (або 72,9%) менше, ніж за відповідний період минулого року. Із загальної кількості попереджених про масове вивільнення 32,3% становили працівники державного управління й оборони, обов'язкового соціального страхування, 25,3% у сфері освіти, 18,6% у сфері адміністративного та допоміжного обслуговування та 11,8% у сфері охорони здоров’я.

Щодо надання послуг службою зайнятості.

Послугами служби зайнятості протягом січня-червня 2022 року скористалися 30371 громадян, які шукали роботу, з них, 27191 особа мала статус зареєстрованого безробітного. Допомогу по безробіттю отримувала 22692 особа. За сприяння центрів зайнятості працевлаштовано 4963 особи, зокрема, 4623 зареєстрованих безробітних.

За видами економічної діяльності, найбільше громадян працевлаштовано у сільському господарстві (49,3%), державному управлінні й обороні, обов'язковому соціальному страхуванні (22,1%), у сфері торгівлі (5,9%).

За професійними групами: 33,2% – робітники з обслуговування, експлуатації устаткування та машин, 30,9% – некваліфіковані працівники, 7,6% – працівники сфери торгівлі та послуг та 6,2% – кваліфіковані працівники сільського господарства.

У січні-червні 2022 року за сприяння служби зайнятості 478 безробітних проходили професійне навчання. Зокрема, кількість безробітних, які навчалися у центрах професійно-технічної освіти Державної служби зайнятості, становила 193 особи.

Ситуація на ринку праці

До громадських та інших робіт тимчасового характеру залучено 406 особи, з них 71,4% безробітних були задіяні в сільському господарстві.

Станом на 1 липня 2022 року послуги служби зайнятості отримували 17212 осіб, з них 15441 особа мала статус безробітного, що на 11,5% більше, ніж на відповідну дату минулого року. Отримували допомогу по безробіттю 12081 особа.

За статтю: у загальній кількості зареєстрованих безробітних, чоловіки становили – 5933 особи (або 38%), жінки – 9508 осіб (або 62%).

За віковими групами: 30% зареєстрованих безробітних були у віці до 35 років; 30% – у віці від 35 до 44 років; 24% – у віці від 45 до 55 років; 16% – понад 55 років.

За освітою: 38% зареєстрованих безробітних мали вищу освіту; 39% – професійно-технічну; 23% – загальну середню освіту.

За видами економічної діяльності: серед зареєстрованих безробітних 20,0% раніше були зайняті у сфері торгівлі; 18,4% – у сільському, лісовому та рибному господарстві; 12,9% у державному управлінні й обороні, обов’язковому соціальному страхуванні; 12,6% – у переробній промисловості та 7,7% - у сфері транспорту, складського господарства, поштової та кур'єрської діяльності.

За професійними групами, серед зареєстрованих безробітних переважають працівники:

√ представники найпростіших професій – 19,9% (підсобний робітник, прибиральник, сторож, робітник з благоустрою, комірник, вантажник, кухонний робітник, укладальник-пакувальник);

√ сфери торгівлі та послуг – 19,5% (продавець, кухар, продавець-консультант, охоронник, помічник вихователя, молодша медична сестра, соціальний робітник, бармен, покоївка);

√ робітники з обслуговування, експлуатації устаткування та машин – 14,7% (тракторист-машиніст с/г виробництва, водій, дорожній робітник, оператор заправних станцій, машиніст (кочегар) котельної, машиніст котка самохідного з рівними вальцями, апаратник оброблення зерна, сировар, водій навантажувача).

√ фахівці – 9,6% (бухгалтер, сестра медична, диспетчер, вихователь, представник торгівельний, інспектор кредитний, мерчендайзер).

√ службовці та керівники – 9,4% (головний бухгалтер, менеджер (управитель), заступник директора, військовослужбовець, начальник відділу, керуючий магазином).

Ситуація на ринку праці

Станом на 1 липня 2022 року кількість вакансій, заявлених роботодавцями до служби зайнятості становила 423 одиниці, що на 75,7% менше ніж минулоріч.

За видами економічної діяльності, більшість вакансій налічується на підприємствах сільського господарства (24,8%), серед установ державного управління й оборони (13.7%), у сфері охорона здоров’я (13,0%), переробної промисловості (10,2%), у сфері транспорту (7,8%) та у сфері оптової та роздрібної торгівлі (7,1%).

У професійному розрізі, найбільше вакансій подано для працевлаштування:

√18,7% професіонали (лікар загальної практики, інспектор, лікар-терапевт, лікар ветеринарної медицини);

√17,0% кваліфікованих робітників з інструментом (швачка, електромонтер, слюсар-ремонтник, електромонтер, оброблювач риби);

√14,2% фахівці (бухгалтер, сестра медична, майстер виробничого навчання, електрик дільниці, лаборант);

√13,7% представники найпростіших професій (підсобний робітник, прибиральник службових приміщень, кур'єр, сторож,мийник посуду);

√11,6% робітників з обслуговування, експлуатації устаткування та машин (тракторист, водій);

√9,7% працівники сфери торгівлі та послуг (кухар, продавець, охоронник, бармен).

МИКОЛАЇВСЬКА ОБЛАСТЬ

Зайняте населення у віці 15-70 років
(чисельність та рівень)

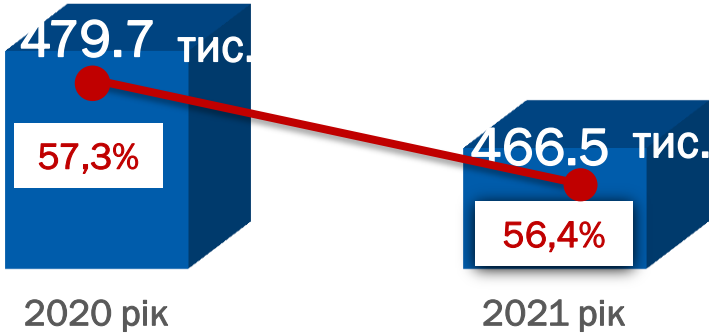

Рівень зайнятості, %

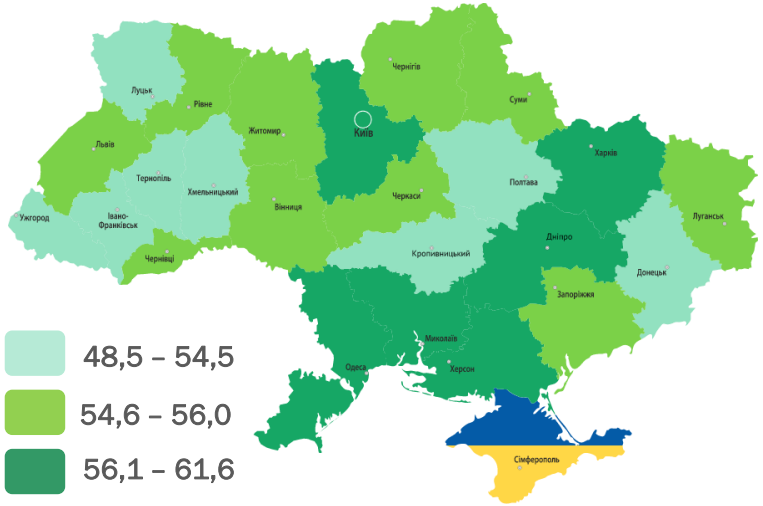

Безробітне населення у віці 15-70 років
(чисельність та рівень за МОП)

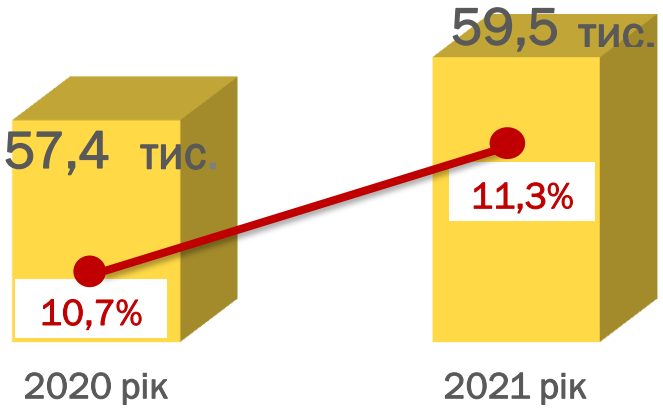

Рівень безробіття, %

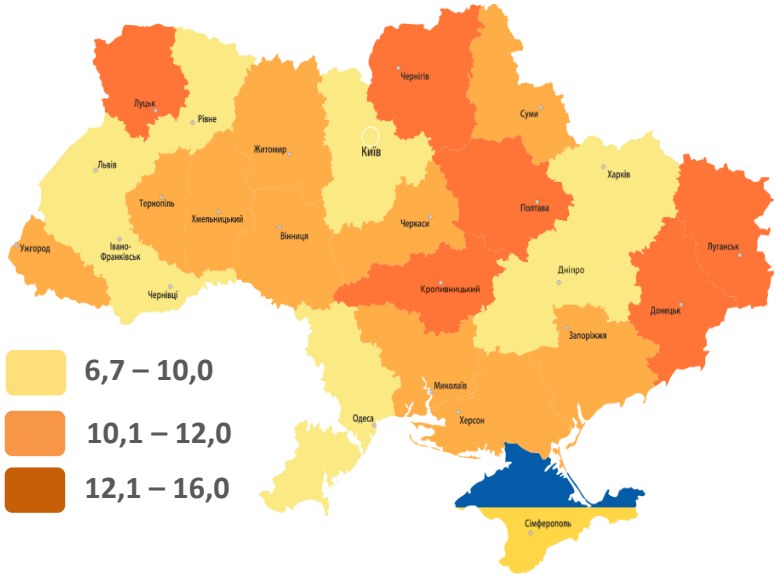

МИКОЛАЇВСЬКА ОБЛАСТЬ

Обсяги запланованого масового вивільнення працівників у січні-червні 2022 року

(- 2154 особи)

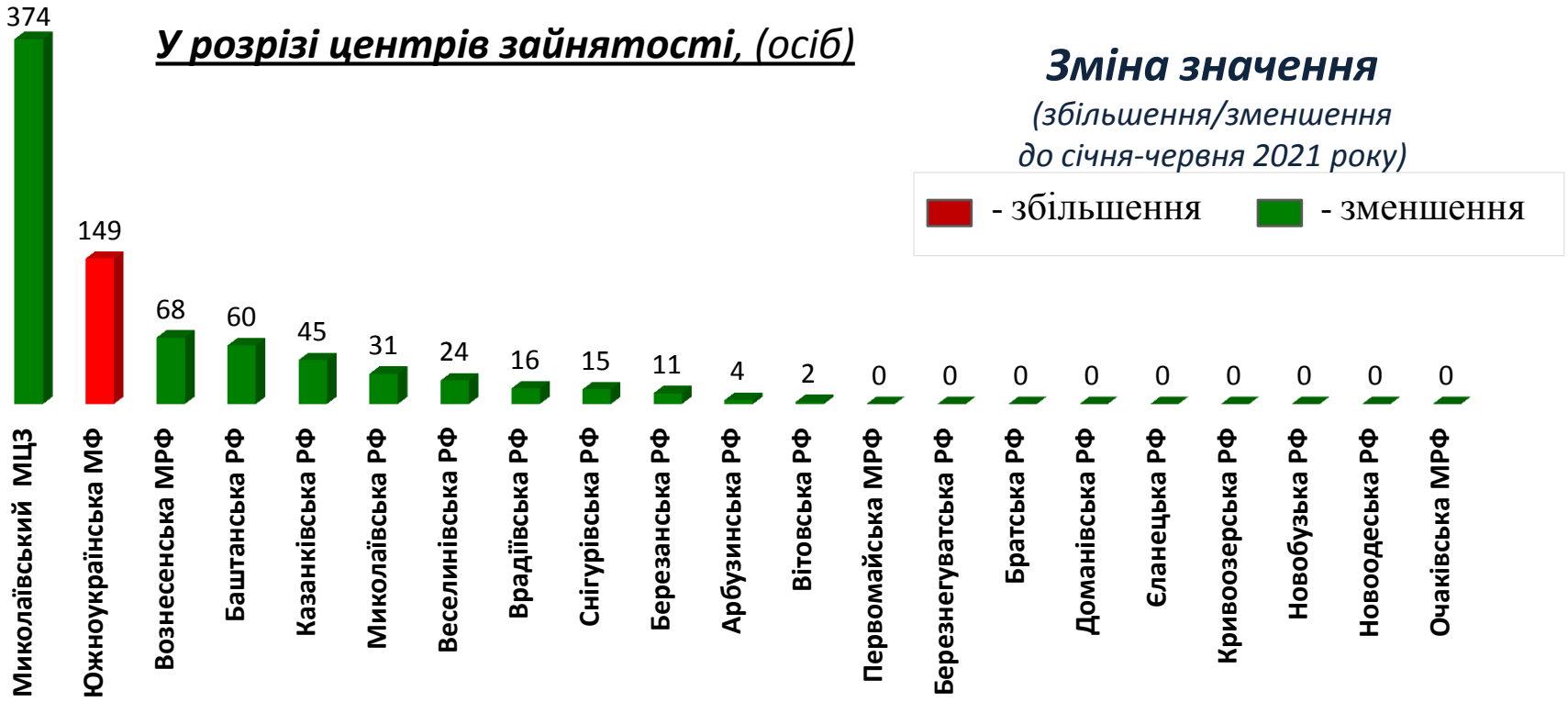

МИКОЛАЇВСЬКА ОБЛАСТЬ

Кількість осіб, попереджених про заплановане масове вивільнення за видами економічної діяльності у січні-червні 2022 року

Кількість осіб

Зміна значення

(збільшення/зменшення до січня-червня 2021 року)

МИКОЛАЇВСЬКА ОБЛАСТЬ

Кількість осіб, попереджених про заплановане масове вивільнення за професійними групами у січні-червні 2022 року

Кількість осіб

Зміна значення

(збільшення/зменшення до січня-червня 2021 року)

МИКОЛАЇВСЬКА ОБЛАСТЬ

Надання послуг Державною службою зайнятості у січні-червні 2022 року

❖ **Всього отримували послуги**	**30,4** тис. осіб
з них, мали статус безробітного	**27,2** тис. осіб
❖ **Працевлаштовано**	4963 особи
з них, безробітних	**4623** особи
❖ **Проходили професійне навчання**	**478** осіб
з них, в ЦПТО	193 особи
❖ **Брали участь у громадських роботах та інших роботах тимчасового характеру**	**406** осіб
❖ **Отримували допомогу по безробіттю**	**22,7** тис. осіб
❖ **Кількість роботодавців, які співпрацювали з центрами зайнятості**	1655 одиниць
❖ **Кількість вакансій**	**6,3** тис. одиниць

МИКОЛАЇВСЬКА ОБЛАСТЬ

Кількість зареєстрованих безробітних, осіб

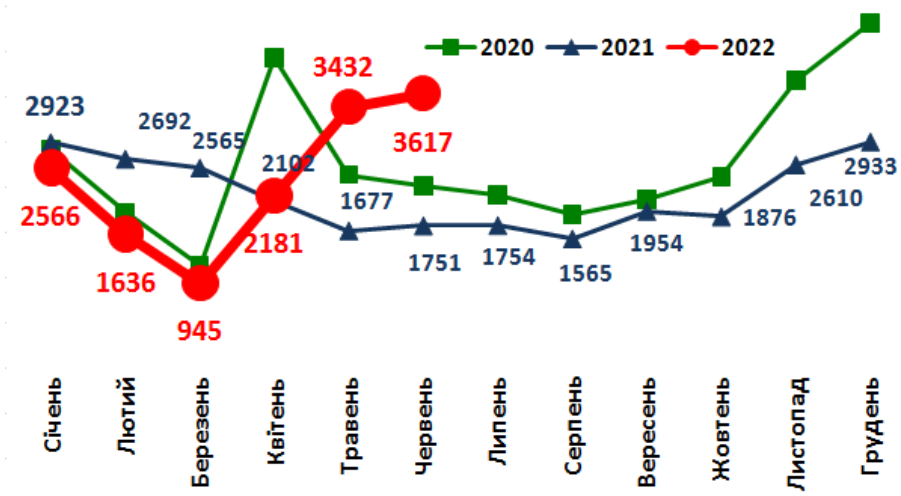

Кількість зареєстрованих вакансій, од.

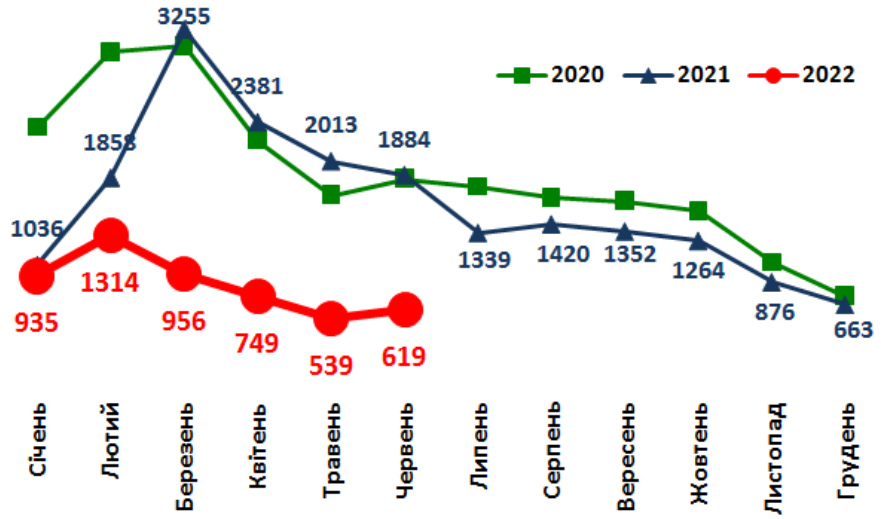

Кількість працевлаштованих осіб. осіб

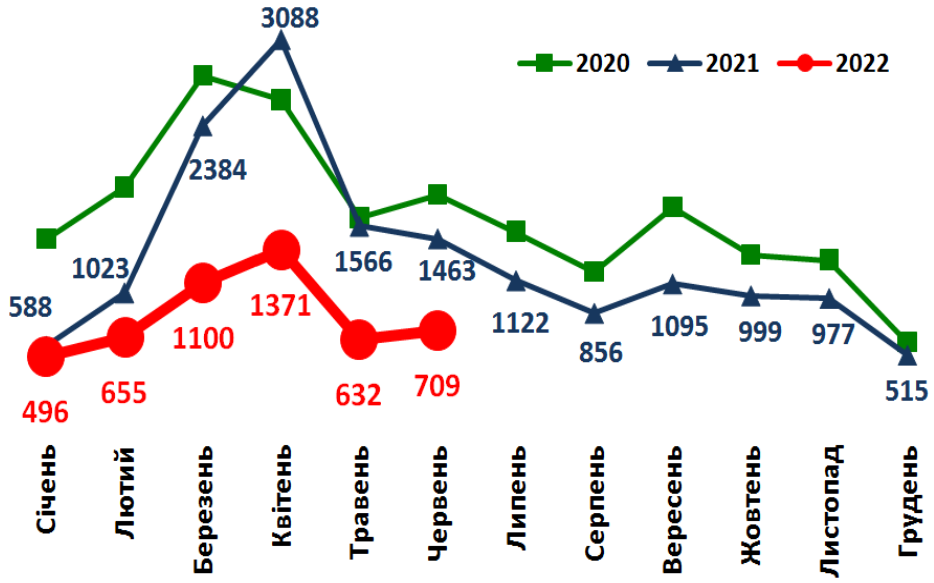

Кількість працевлаштованих безробітних, осіб

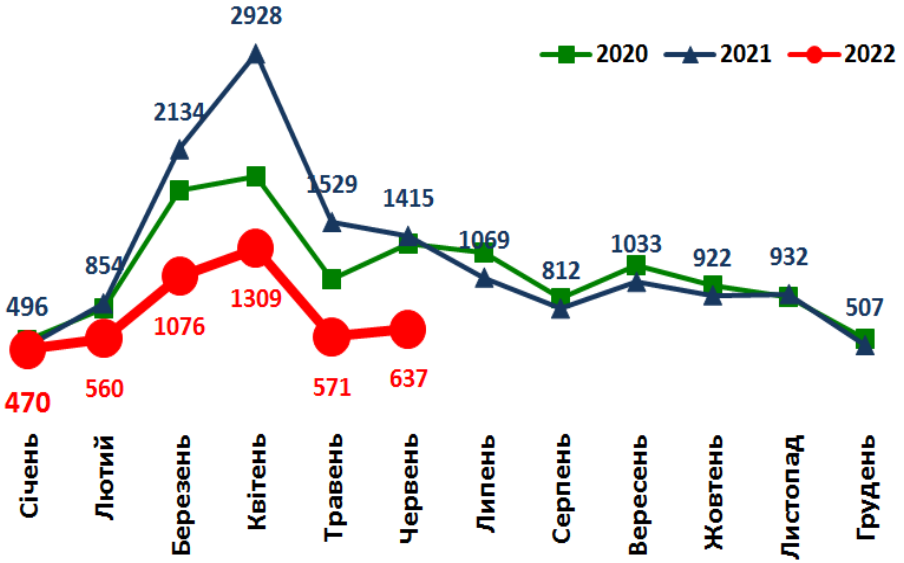

МИКОЛАЇВСЬКА ОБЛАСТЬ

Працевлаштування безробітних, (структура, %) у січні-червні 2022 року

За видами економічної діяльності

За професійними групами

МИКОЛАЇВСЬКА ОБЛАСТЬ

Станом на 1 липня 2022 року

(у порівнянні з відповідною датою 2021 року)

Всього отримували послуги служби зайнятості	17,2 тис. осіб
Кількість безробітних Зареєстрованих в службі зайнятості	15,4 тис. осіб +11,5%
Кількість безробітних, які отримували допомогу	12,1 тис. осіб +16,3%
Кількість вакансій (3-ПН)	0,4 тис. од. -75,9%
Кількість безробітних на 1 вакансію	37 осіб +29 осіб

МИКОЛАЇВСЬКА ОБЛАСТЬ

Окремі характеристики зареєстрованих безробітних **станом на 1 липня 2022 року**

За статтю

За віковими групами

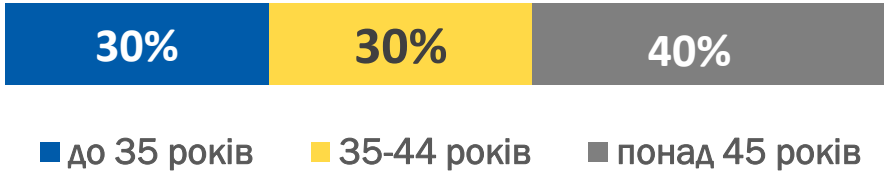

За освітою

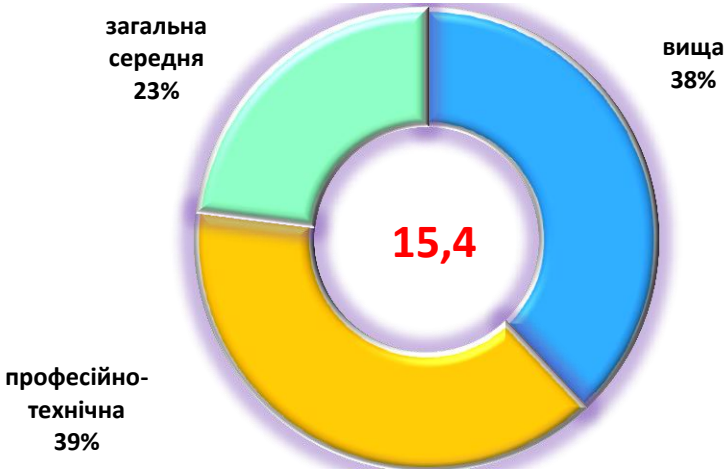

Особливі категорії	
76 осіб (0,5%)	учасники АТО
435 осіб (3,0%)	внутрішньо переміщені особи
504 особи (3,3%)	особи з інвалідністю
433 особи (2,8%)	особи, яким залишилося 10 і менше років до пенсії
224 особи (1,5%)	випускники навчальних закладів

МИКОЛАЇВСЬКА ОБЛАСТЬ

Структура зареєстрованих безробітних, **станом на 1 липня 2022 року** *(за віковими групами)*

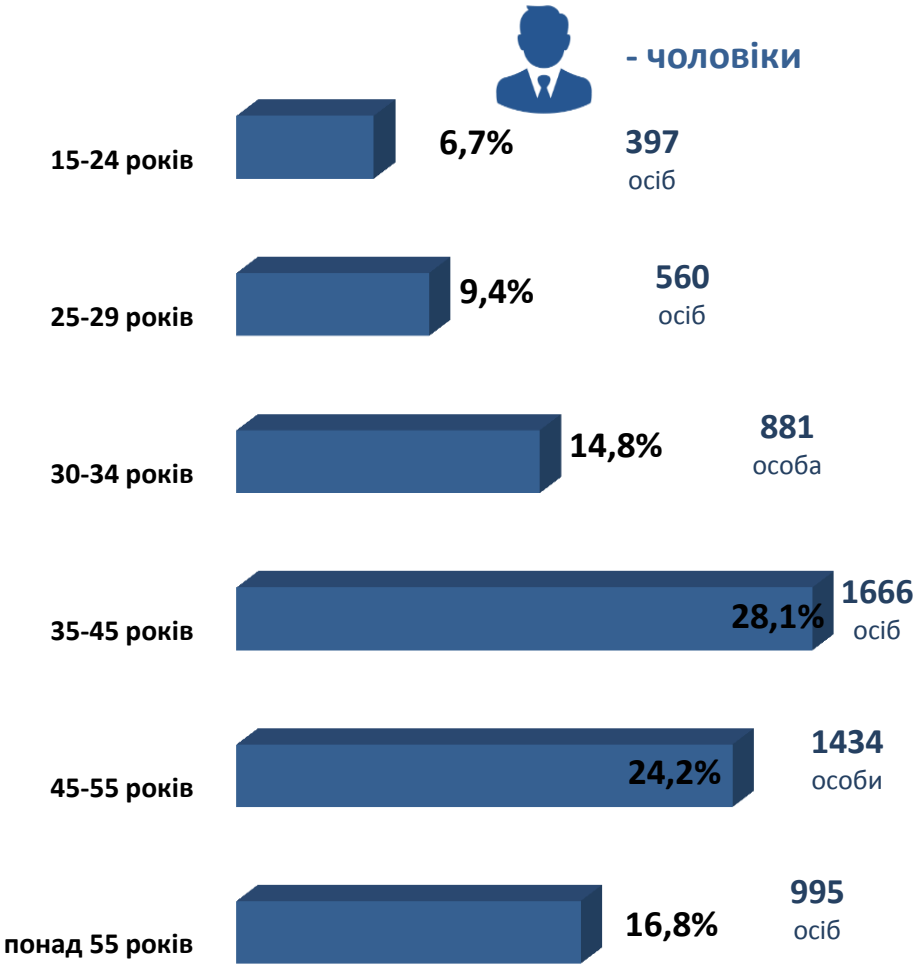

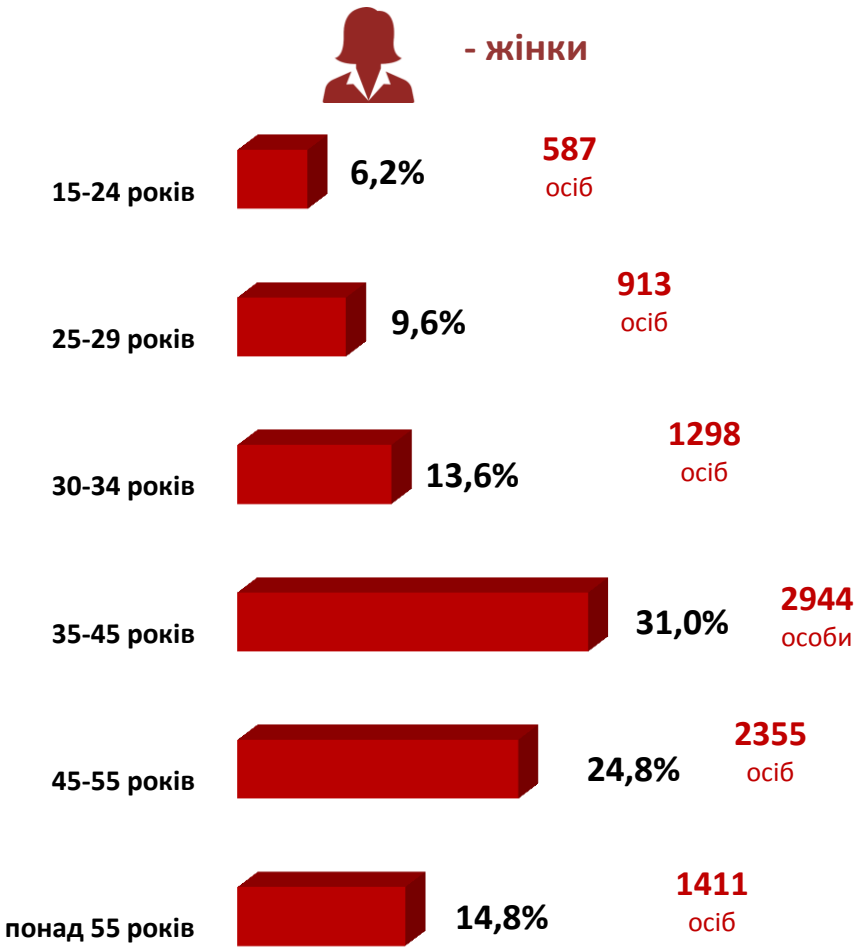

Всього чоловіків: 5933 особи

Всього жінок: 9508 осіб

МИКОЛАЇВСЬКА ОБЛАСТЬ

Структура безробітних, зареєстрованих у центрах зайнятості, **станом на 1 липня 2022 року**, %

За видами економічної діяльності

За професійними групами

МИКОЛАЇВСЬКА ОБЛАСТЬ

Структура безробітних, які отримували допомогу станом на 1 липня 2022 року

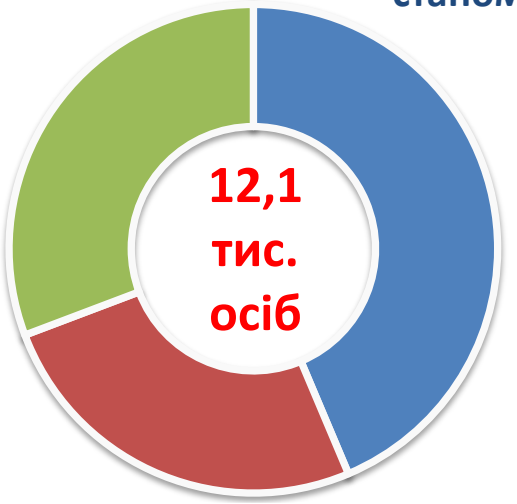

Кількість безробітних, які отримували допомогу, тис.осіб

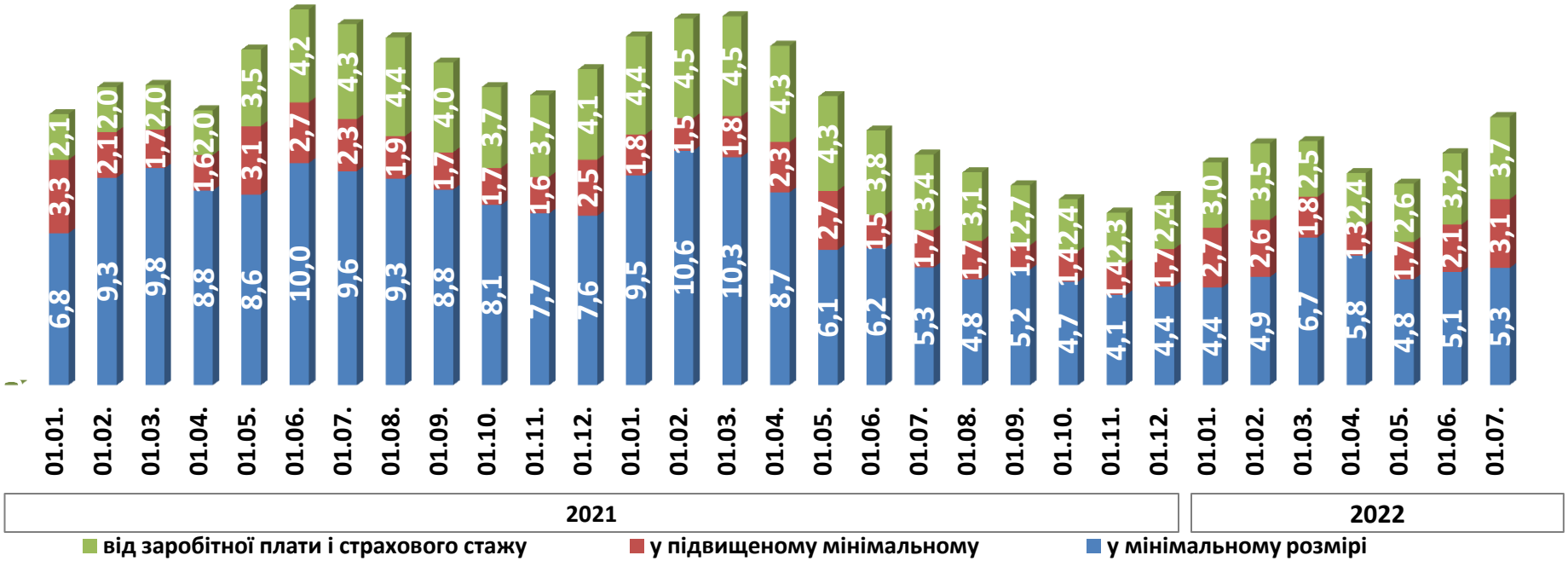

МИКОЛАЇВСЬКА ОБЛАСТЬ

Структура вакансій, зареєстрованих в центрах зайнятості, **станом на 1 липня 2022 року**, %

За видами економічної діяльності

За розмірами заробітної плати

За професійними групами

Заробітна плата у вакансіях
за професійними групами
станом на 1 липня 2022 року, грн.



Миколаївська область
(у середньому)
8871 грн.

МИКОЛАЇВСЬКА ОБЛАСТЬ

Кількість зареєстрованих безробітних, кількість вакансій та кількість претендентів на 1 вакансію, **станом на 1 липня 2022р.**

За професійними групами

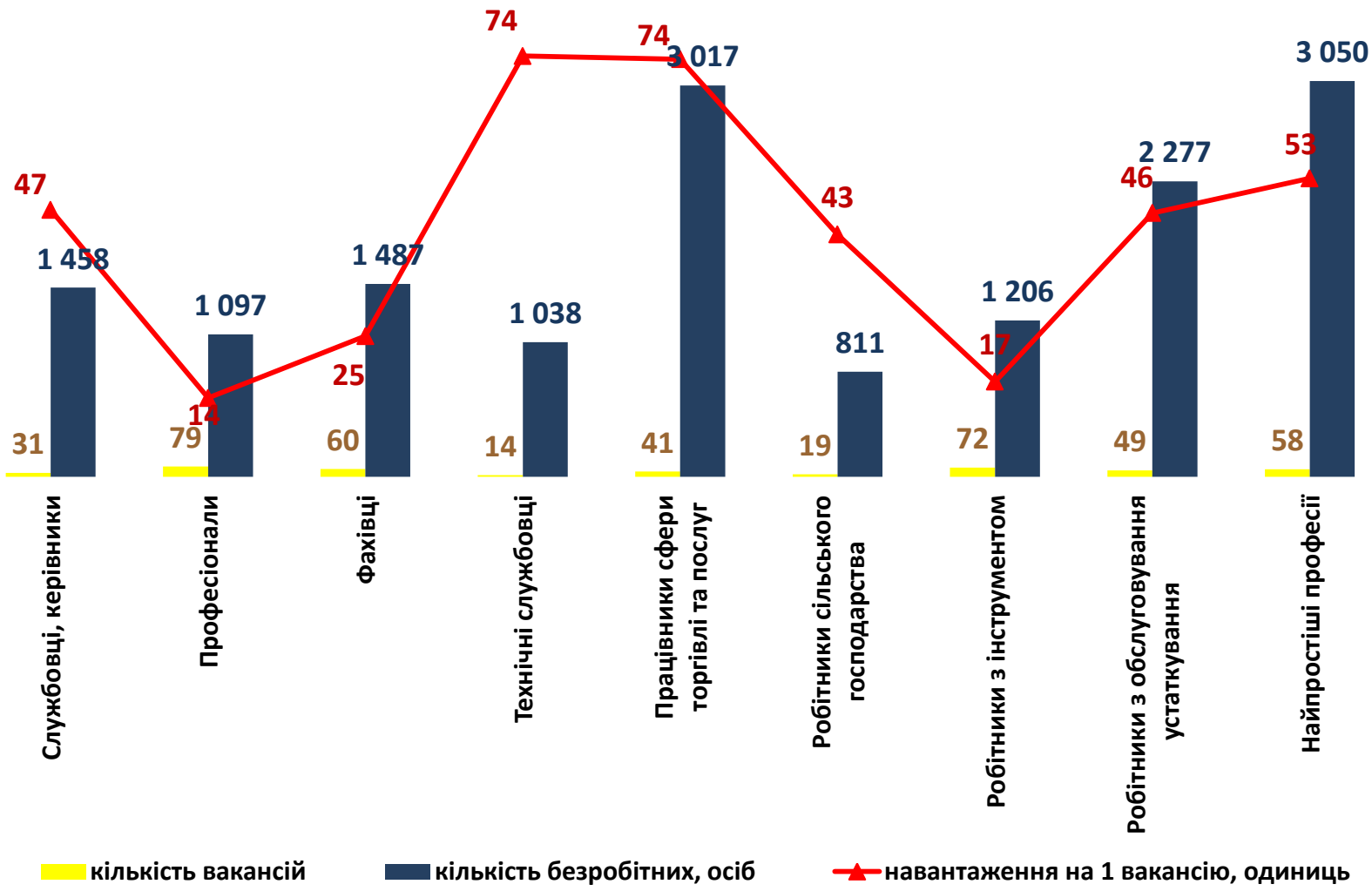

МИКОЛАЇВСЬКА ОБЛАСТЬ

Кількість зареєстрованих безробітних, кількість вакансій та кількість претендентів на 1 вакансію, **станом на 1 липня 2022 р.**
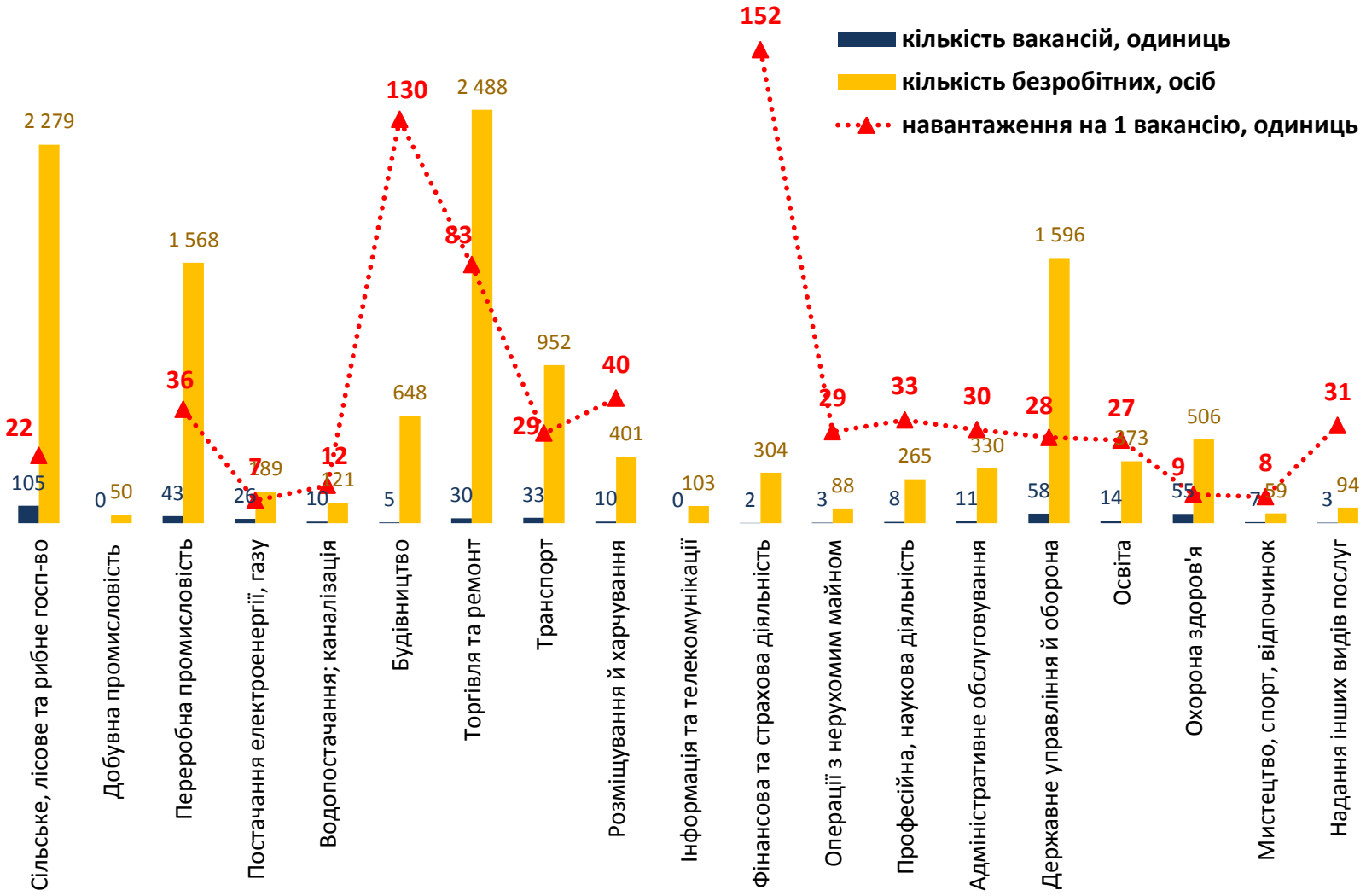
За видами економічної діяльності