



# СИТУАЦІЯ НА РИНКУ ПРАЦІ ТА ДІЯЛЬНІСТЬ МИКОЛАЇВСЬКОЇ ОБЛАСНОЇ СЛУЖБИ ЗАЙНЯТОСТІ ЗА СІЧЕНЬ-ЛЮТИЙ 2023 РОКУ

[www.mik.dcz.gov.ua](http://www.mik.dcz.gov.ua)



### *Щодо зайнятості населення.*

За даними Державної служби статистики України, кількість зайнятого населення у віці 15 років і старше по області за 2021 рік становила 467,4 тис. осіб, а рівень зайнятості – 49,8%.

Кількість зайнятого населення у віці 15-70 років за 2021 рік склала 466,5 тис. осіб, що у порівнянні з відповідним періодом 2020 року менше на 13,2 тис. осіб. Кількість зайнятих осіб працездатного віку становила 450,3 тис. осіб (за 2020 рік – 461,2 тис. осіб).

Рівень зайнятості населення у віці 15-70 років зменшився на 0,9 в.п. у порівнянні з 2020 роком та склав 56,4%. По країні зазначений показник склав 55,7%. Рівень зайнятості серед працездатних осіб становив 67,1% (за 2020 рік – 67,6%).

### *Щодо обсягів безробіття (за методологією МОП).*

Кількість безробітного населення (за методологією МОП) у віці 15 років і старше по області за 2021 рік становила 59,5 тис. осіб, а рівень безробіття – 11,3%.

Кількість безробітного населення (за методологією МОП) у віці від 15-70 років за 2021 рік, у порівнянні з відповідним періодом минулого року, зросла на 2,1 тис. осіб і становила 59,5 тис. осіб. Кількість безробітних осіб працездатного віку становила 59,4 тис. осіб (за 2020 рік – 57,2 тис. осіб).

Рівень безробіття населення у віці від 15-70 років, визначений за методологією МОП, зріс на 0,6 в.п. та за 2021 рік склав 11,3% робочої сили. По країні зазначений показник склав 9,9%. По відношенню до осіб працездатного віку рівень безробіття становив 11,7% (за 2020 рік – 11,0%).



### *Щодо запланованого масового вивільнення працівників.*

Протягом січня-лютого 2023 року роботодавцями було подано інформацію про заплановане масове вивільнення 637 працівників, що на 58 осіб (або 10,0%) більше, ніж за відповідний період минулого року. Із загальної кількості попереджених про масове вивільнення 45,2% у сфері професійної, наукової та технічної діяльності, 31,6% становили працівники державного управління й оборони, обов'язкового соціального страхування, 16,3% - працівники сільського господарства та 6,6% у сфері транспорту.

### *Щодо надання послуг службою зайнятості.*

Послугами служби зайнятості протягом січня-лютого 2023 року скористалися 14251 громадян, які шукали роботу, з них, 12437 осіб мали статус зареєстрованого безробітного. Допомогу по безробіттю отримувала 5255 осіб. За сприяння центрів зайнятості працевлаштовано 807 осіб, зокрема, 708 зареєстрованих безробітних.

За видами економічної діяльності, найбільше громадян працевлаштовано у державному управлінні й обороні, обов'язковому соціальному страхуванні (17,4%), у сфері торгівлі (15,3%), у сільському господарстві (13,6%), у сфері переробної промисловості (10,5%), у сфері охорони здоров'я (8,8%) та освіти (8,1%).

За професійними групами: 26,0% – некваліфіковані працівники, 13,8% – працівники сфери торгівлі та послуг, 12,0% – робітники з обслуговування, експлуатації устаткування та машин, 11,3% - фахівці та 9,5% – професіонали.

У січні-лютому 2023 року за сприяння служби зайнятості 152 безробітних проходили професійне навчання. Зокрема, кількість безробітних, які навчалися у центрах професійно-технічної освіти Державної служби зайнятості, становила 71 особа. До громадських та інших робіт тимчасового характеру залучено 23 особи.



## Ситуація на ринку праці

Станом на 1 березня 2023 року послуги служби зайнятості отримували 8565 осіб, з них 7499 осіб мала статус безробітного, що на 46,2% менше, ніж на відповідну дату минулого року. Отримували допомогу по безробіттю 2162 особи.

За статтю: у загальній кількості зареєстрованих безробітних, чоловіки становили – 1979 осіб (або 26%), жінки – 5520 осіб (або 74%).

За віковими групами: 24% зареєстрованих безробітних були у віці до 35 років; 31% – у віці від 35 до 44 років; 27% – у віці від 45 до 55 років; 18% – понад 55 років.

За освітою: 32% зареєстрованих безробітних мали вищу освіту; 42% – професійно-технічну; 26% – загальну середню освіту.

За видами економічної діяльності: серед зареєстрованих безробітних 21,3% раніше були зайняті у сільському, лісовому та рибному господарстві; 20,4% - у сфері торгівлі; 12,2% - у державному управлінні й обороні, обов'язковому соцстрахуванні; 11,3% – у переробній промисловості та 7,1% - у сфері транспорту, складського господарства, поштової та кур'єрської діяльності.

За професійними групами, серед зареєстрованих безробітних переважають працівники:

√ представники найпростіших професій – 23,7% (підсобний робітник, прибиральник, сторож, робітник з благоустрою, кухонний робітник, укладальник-пакувальник, двірник, вантажник, комірник, вагар);

√ сфери торгівлі та послуг – 21,5% (продавець, кухар, продавець-консультант, охоронник, молодша медична сестра, помічник вихователя, соціальний робітник, бармен, офіціант, покоївка, перукар, стрілець, охоронець);

√ робітники з обслуговування, експлуатації устаткування та машин – 10,6% (водій, тракторист-машиніст, оператор заправних станцій, дорожній робітник, водій навантажувача, оператор котельні, сировар, апаратник оброблення зерна, машиніст (кочегар) котельної);

√ фахівці – 8,8% (бухгалтер, фахівець, сестра медична, вихователь, диспетчер, технік-лаборант, інспектор кредитний, мерчендайзер, майстер виробничого навчання, інспектор з кадрів);

√ технічні службовці – 7,7% (листоноша (поштар), оператор комп'ютерного набору, касир торговельного залу, адміністратор, службовець на складі (комірник), обліковець, оператор поштового зв'язку, секретар);

√ службовці та керівники – 7,5% (головний бухгалтер, менеджер (управитель) із збуту, заступник директора, начальник відділу, завідувач господарства, начальник відділу поштового зв'язку, майстер, завідувач складу, керуючий магазином, головний економіст).

## Ситуація на ринку праці

Станом на 1 березня 2023 року кількість вакансій, заявлених роботодавцями до служби зайнятості, становила 642 одиниці, що на 63,1% менше ніж минулоріч.

За видами економічної діяльності, більшість вакансій налічується у сфері переробної промисловості (14,2%), на підприємствах сільського господарства (13,9%), серед установ державного управління й оборони (13,7%), охорони здоров'я (11,4%), оптової та роздрібною торгівлі (9,8%), постачання енергоресурсів (8,7%), освіти (5,5%), у сфері транспорту (5,1%), водопостачання (5,8%) та будівництва (3,7%).

У професійному розрізі, найбільше вакансій подано для працевлаштування:

√23,4% кваліфікованих робітників з інструментом (швачка, контролер газового господарства, електрик, електрогазозварник, маляр, слюсар, пекар);

√21,3% професіонали (лікар загальної практики, юрист, державний виконавець, інженер, лікар-терапевт, фахівець з публічних закупівель, фармацевт, агроном, спеціаліст державної служби);

√15,4% фахівці (фахівець, бухгалтер, електрик дільниці, шеф-кухар, механік, фельдшер);

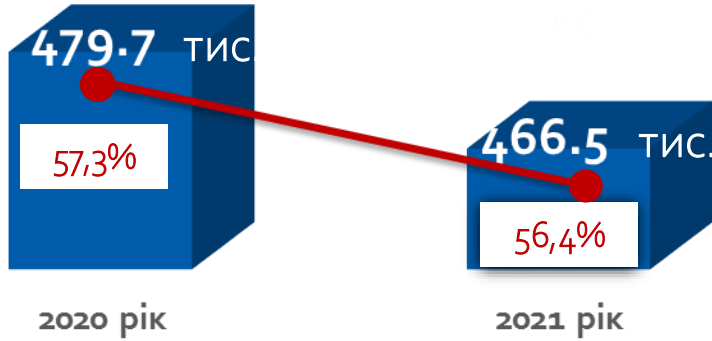
√10,9% робітників з обслуговування, експлуатації устаткування та машин (тракторист, водій автотранспортних засобів, оператор заправних станцій, ливарник пластмас, оператор котельні, токарь, машиніст із прання та ремонту спецодягу, водій навантажувача);

√9,2% працівники сфери торгівлі та послуг (продавець, кухар, охоронець, продавець, молодша медична сестра (брат), бармен, помічник вихователя);

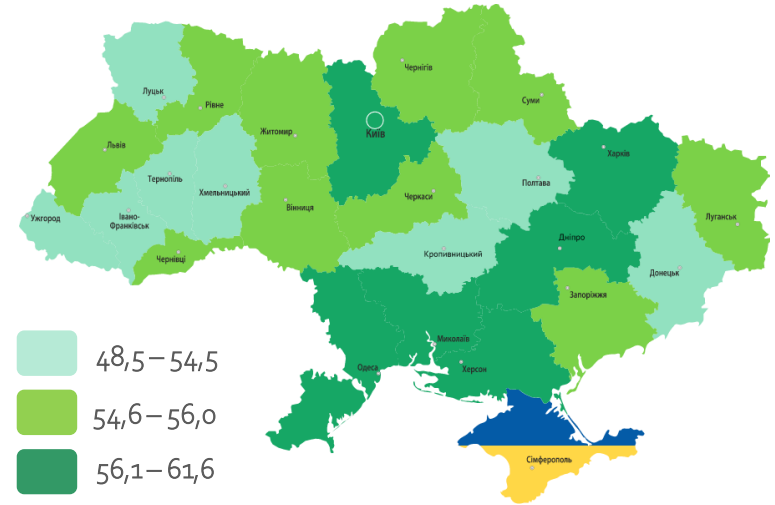
√7,5% законодавці, службовці та менеджери (начальник відділення зв'язку, головний бухгалтер, головний економіст, завідувач аптеки (аптечного закладу), майстер, головний економіст);

√5,8% представники найпростіших професій (прибиральник службових приміщень, підсобний робітник, вантажник, робітник з благоустрою, сторож, укладальник-пакувальник, вагар).

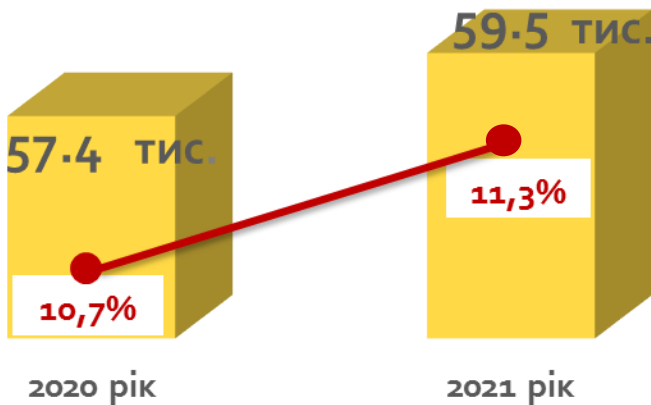
Зайняте населення у віці 15-70 років  
(чисельність та рівень)



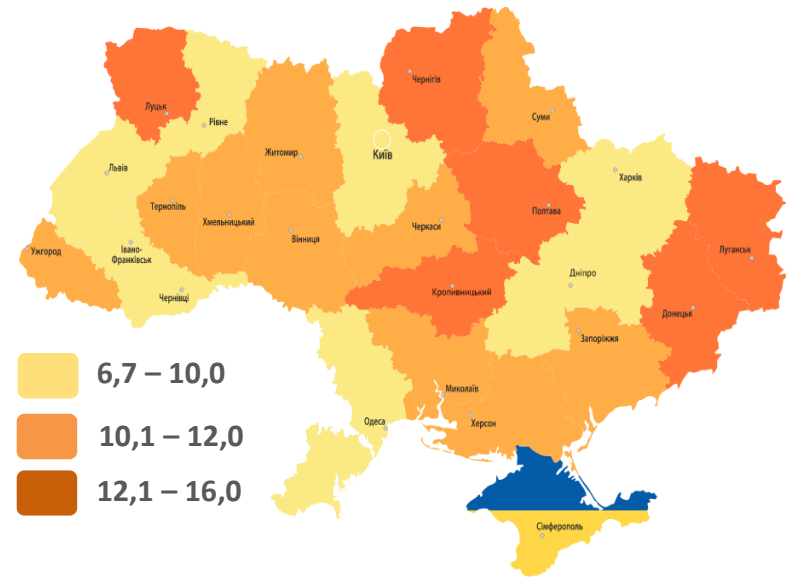
Рівень зайнятості, %




Безробітне населення у віці 15-70 років  
(чисельність та рівень за МОП)



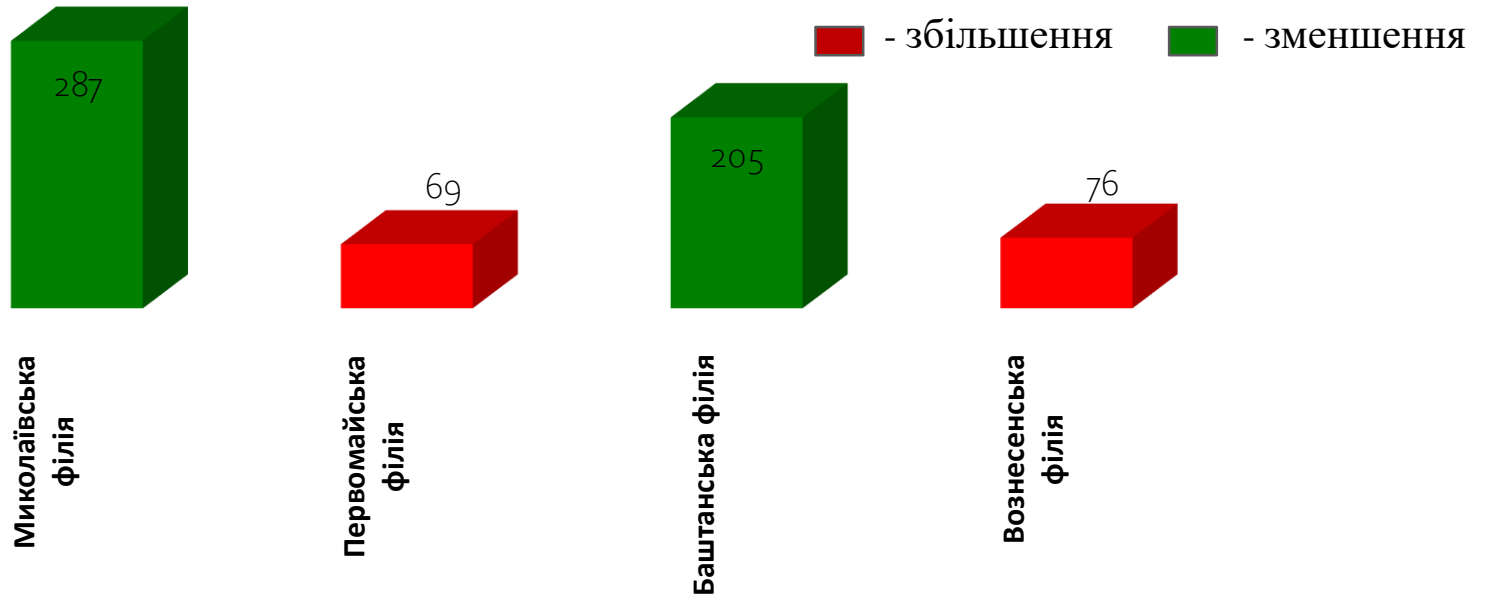
Рівень безробіття, %





У розрізі філій, (осіб)

**Зміна значення**  
(збільшення/зменшення  
до січня-лютого 2022 року)





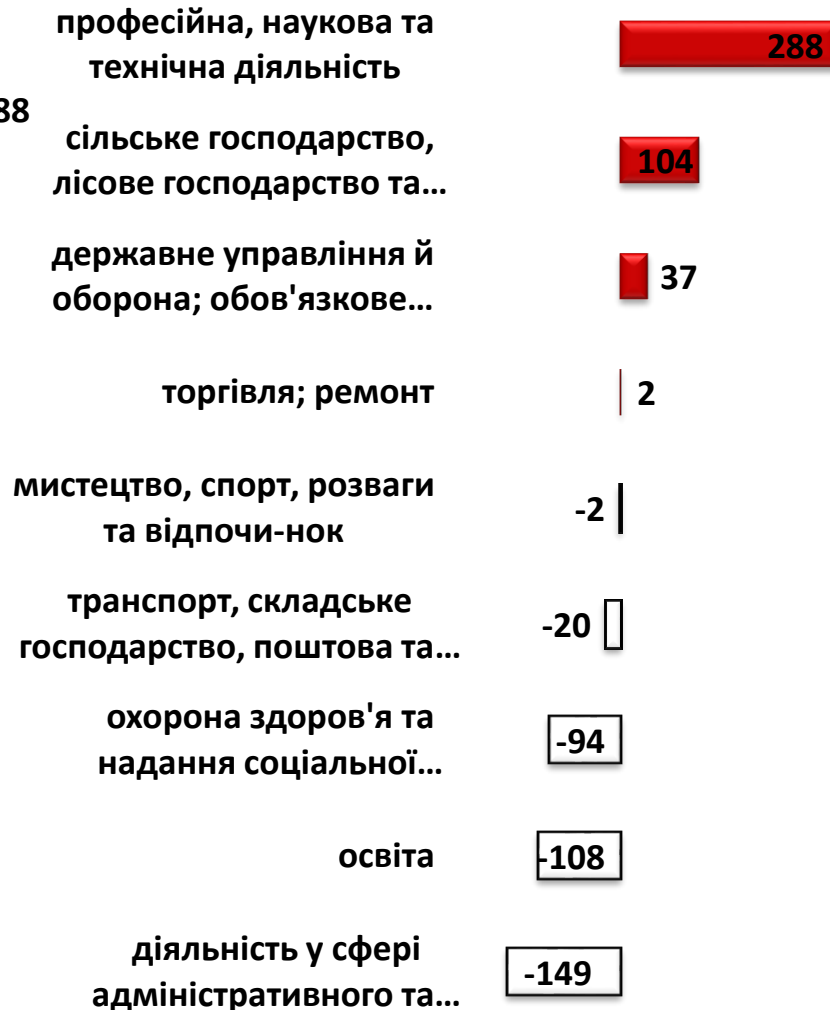
Кількість осіб, попереджених про заплановане масове вивільнення за видами економічної діяльності у січні-лютого 2023 року

**Кількість осіб**



**Зміна значення**

(збільшення/зменшення до січня-лютого 2022 року)





Кількість осіб, попереджених про заплановане масове вивільнення за професійними групами у січні-лютому 2023 року

**Кількість осіб**



**Зміна значення**

(збільшення/зменшення до січня-лютого 2022 року)





❖ **Всього отримували послуги**

**14,3** тис. осіб

з них, мали статус безробітного

12,4 тис. осіб

❖ **Працевлаштовано**

807 осіб

з них, безробітних

**708** осіб

❖ **Проходили професійне навчання**

152 особи

з них, в ЦПТО

71 особа

❖ **Брали участь у громадських роботах та інших роботах тимчасового характеру**

**23** особи

❖ **Отримували допомогу по безробіттю**

**5,3** тис. осіб

❖ **Кількість роботодавців, які співпрацювали з центрами зайнятості**

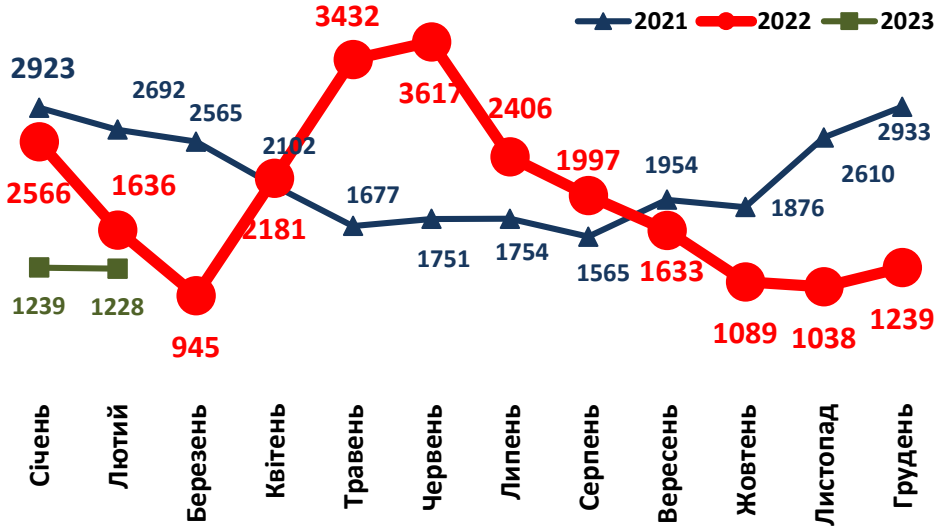
580 одиниць

❖ **Кількість вакансій**

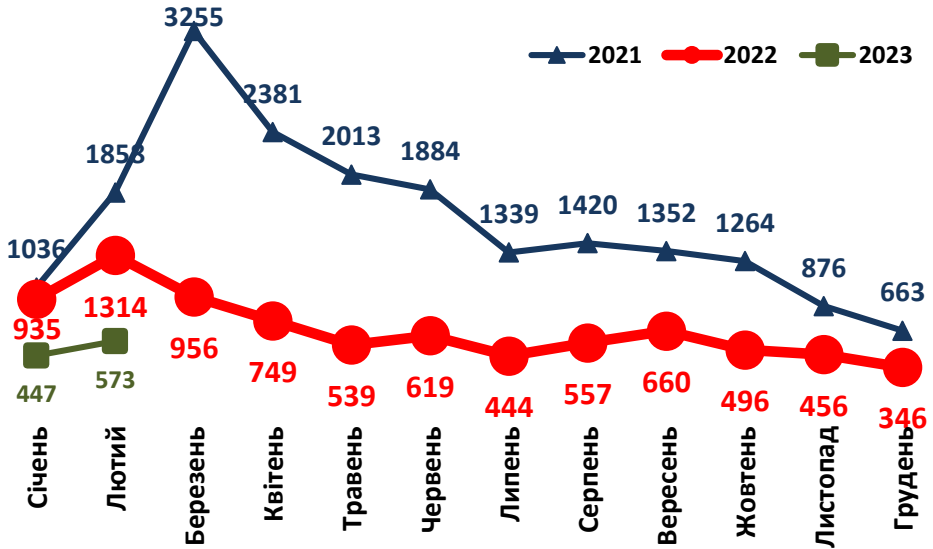
1391 одиниця



## Кількість зареєстрованих безробітних, осіб

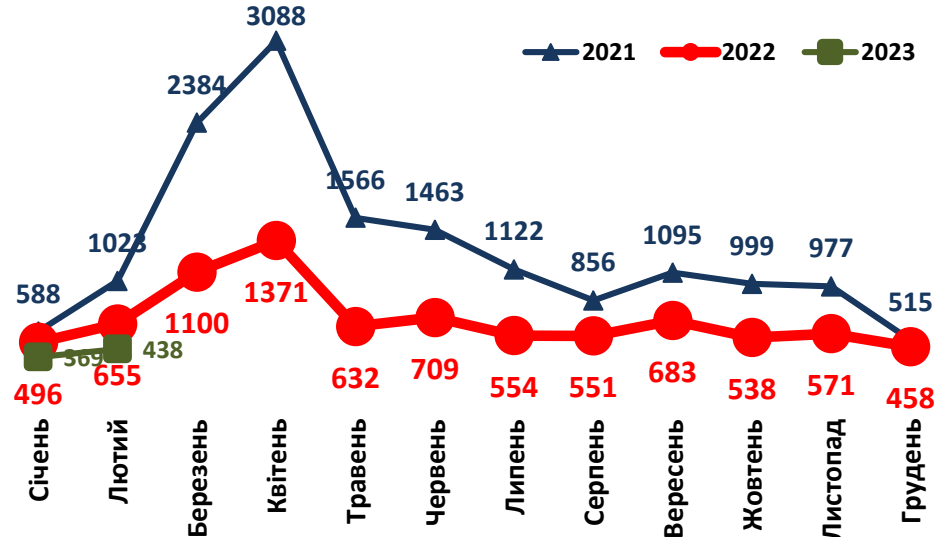


## Кількість зареєстрованих вакансій, од.

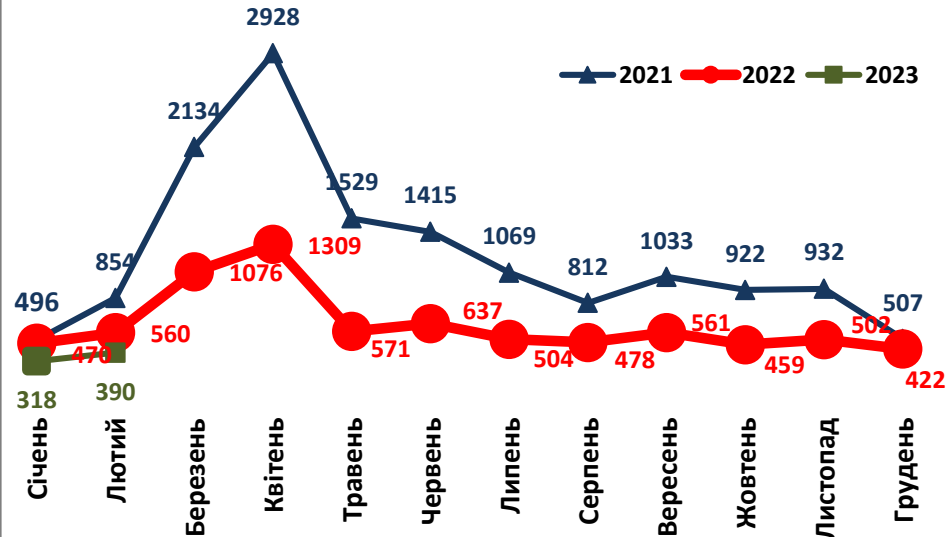


## Кількість працевлаштованих осіб, осіб

(включаючи осіб, працевлаштованих до набуття статусу безробітного)



## Кількість працевлаштованих безробітних, осіб





### За видами економічної діяльності



### За професійними групами



Станом на **1 березня 2023 року**  
(у порівнянні з відповідною датою 2022 року)

Всього отримували послуги  
служби зайнятості

8565  
осіб

Кількість безробітних  
зареєстрованих  
в службі зайнятості

7499  
осіб **-46,2%**

Кількість безробітних, які  
отримували допомогу

2162  
особи **-80,3%**

Кількість вакансій (З-ПН)

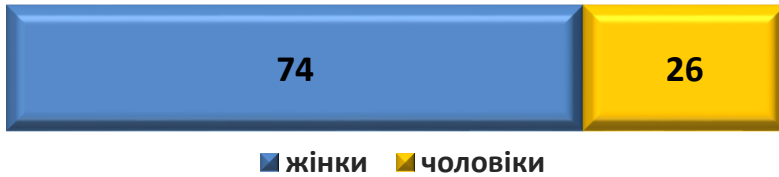
642  
од. **-63,1%**

Кількість безробітних  
на 1 вакансію

12 осіб **+4  
особи**



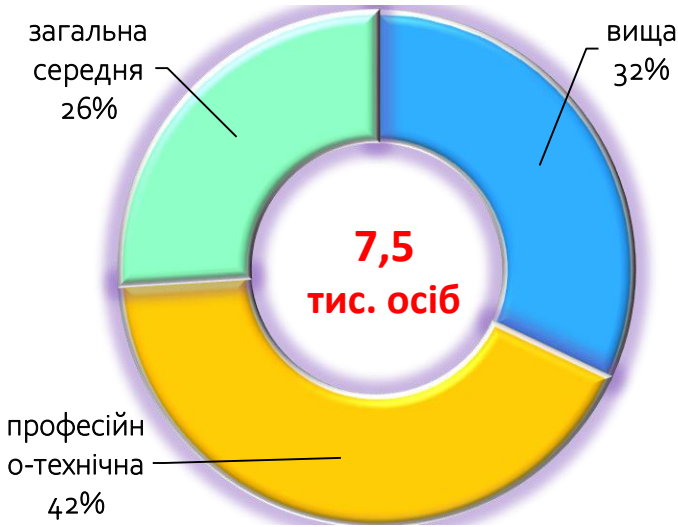
За статтю



За віковими групами



За освітою



Особливі категорії

18 осіб (0,2%) учасники бойових дій

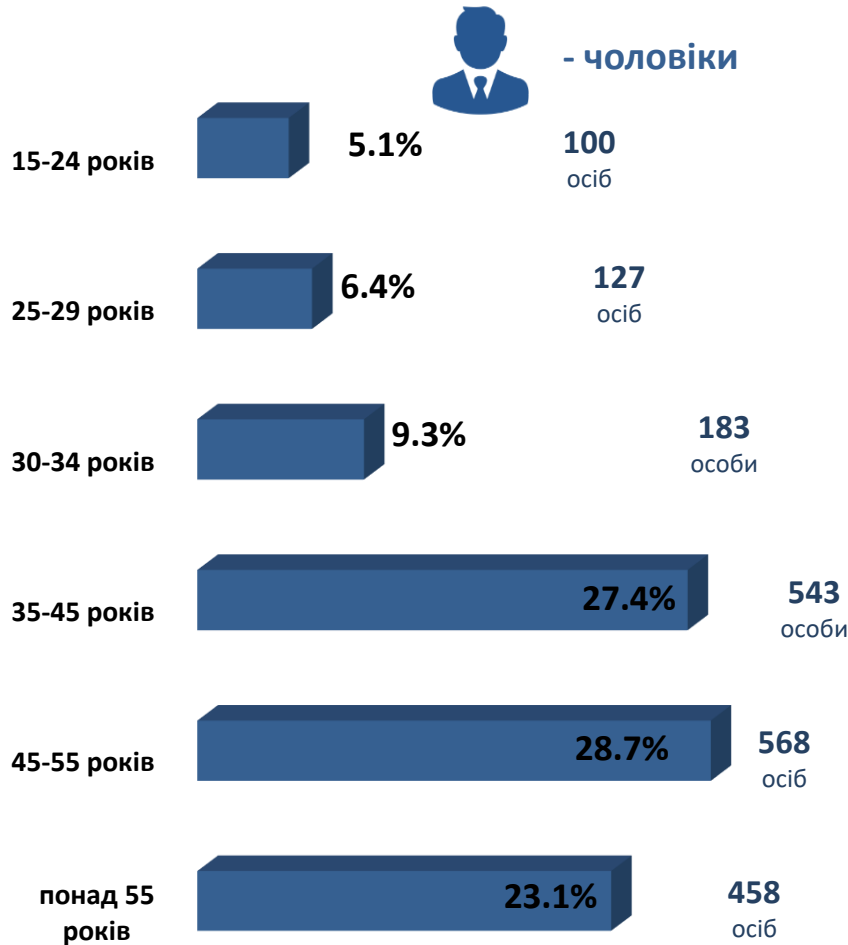
339 осіб (4,5%) внутрішньо переміщені особи

283 особи (3,8%) особи з інвалідністю

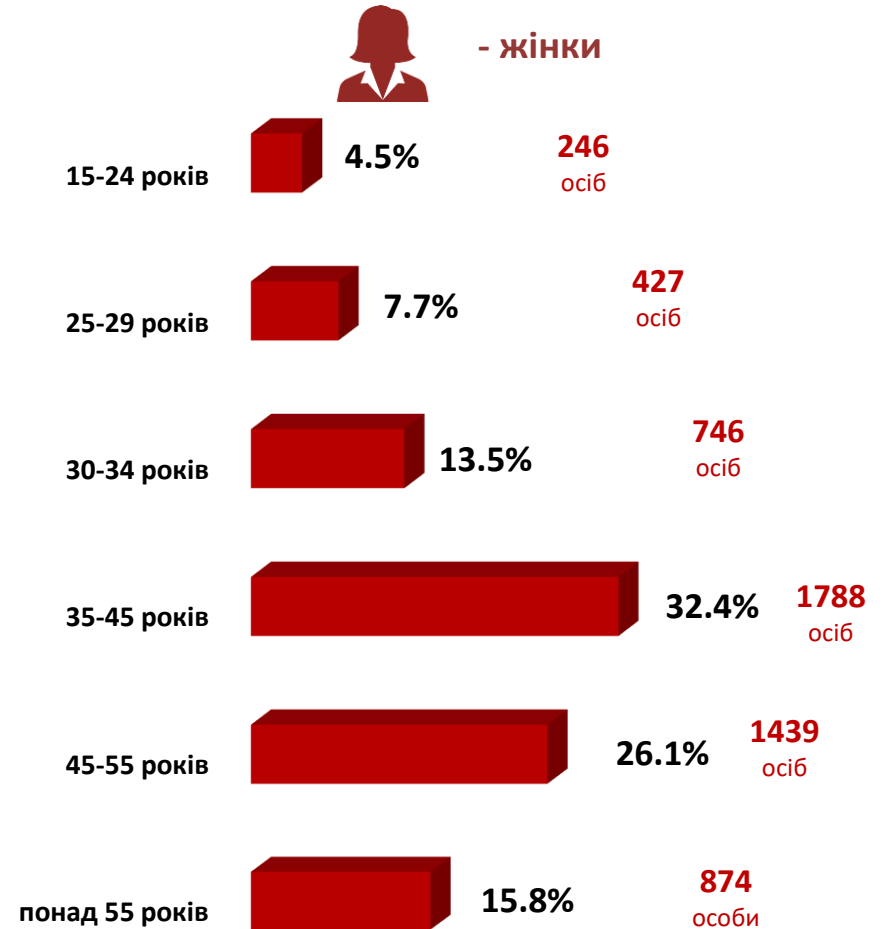
262 особи (3,5%) особи, яким залишилося 10 і менше років до пенсії

162 особи (2,2%) випускники навчальних закладів

Структура зареєстрованих безробітних,  
станом на 1 березня 2023 року  
(за віковими групами)



Всього чоловіків: 1979 осіб



Всього жінок: 5520 осіб

Структура безробітних,  
zareestrovanih u centrakh zaiynyatosti,  
stanom na 1 bereznya 2023 roku, %

За видами економічної діяльності

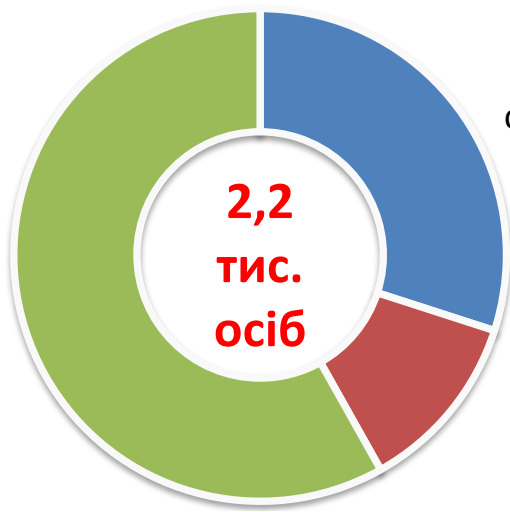


За професійними групами





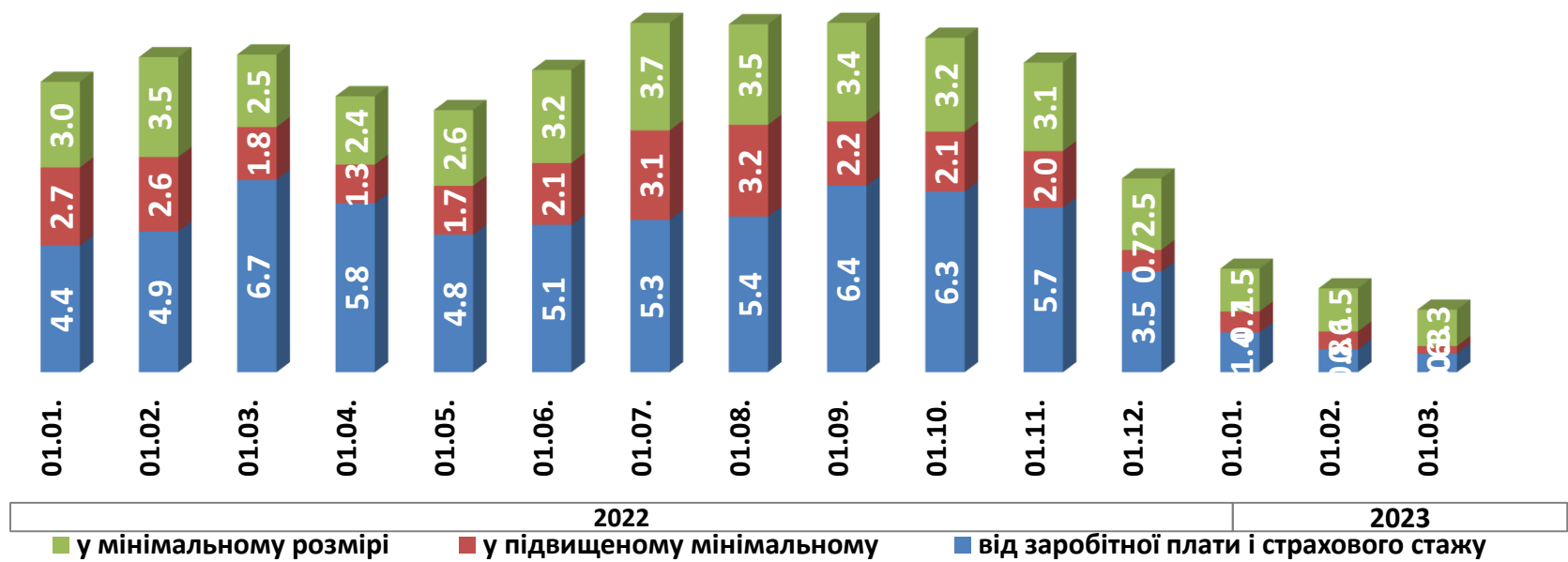
у мінімальному розмірі (1000 грн)  
58%



від заробітної плати і страхового стажу (від 1800 до 6700 грн)  
30%

у підвищеному мінімальному (1800 грн)  
12%

Кількість безробітних, які отримували допомогу, тис.осіб

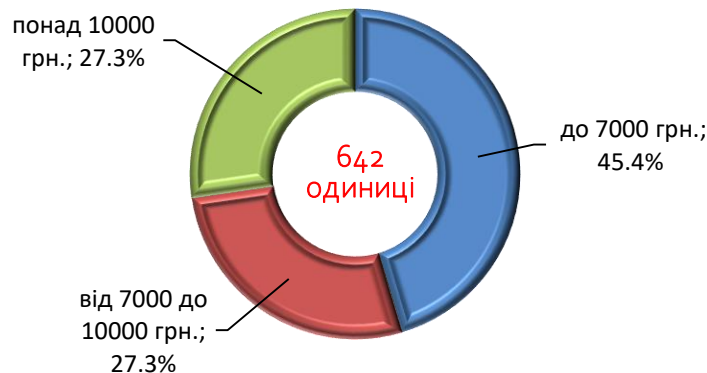


Структура вакансій,  
zareєстрованих в центрах зайнятості,  
станом на 1 березня 2023 року, %

**За видами економічної діяльності**



**За розмірами заробітної плати**



**За професійними групами**



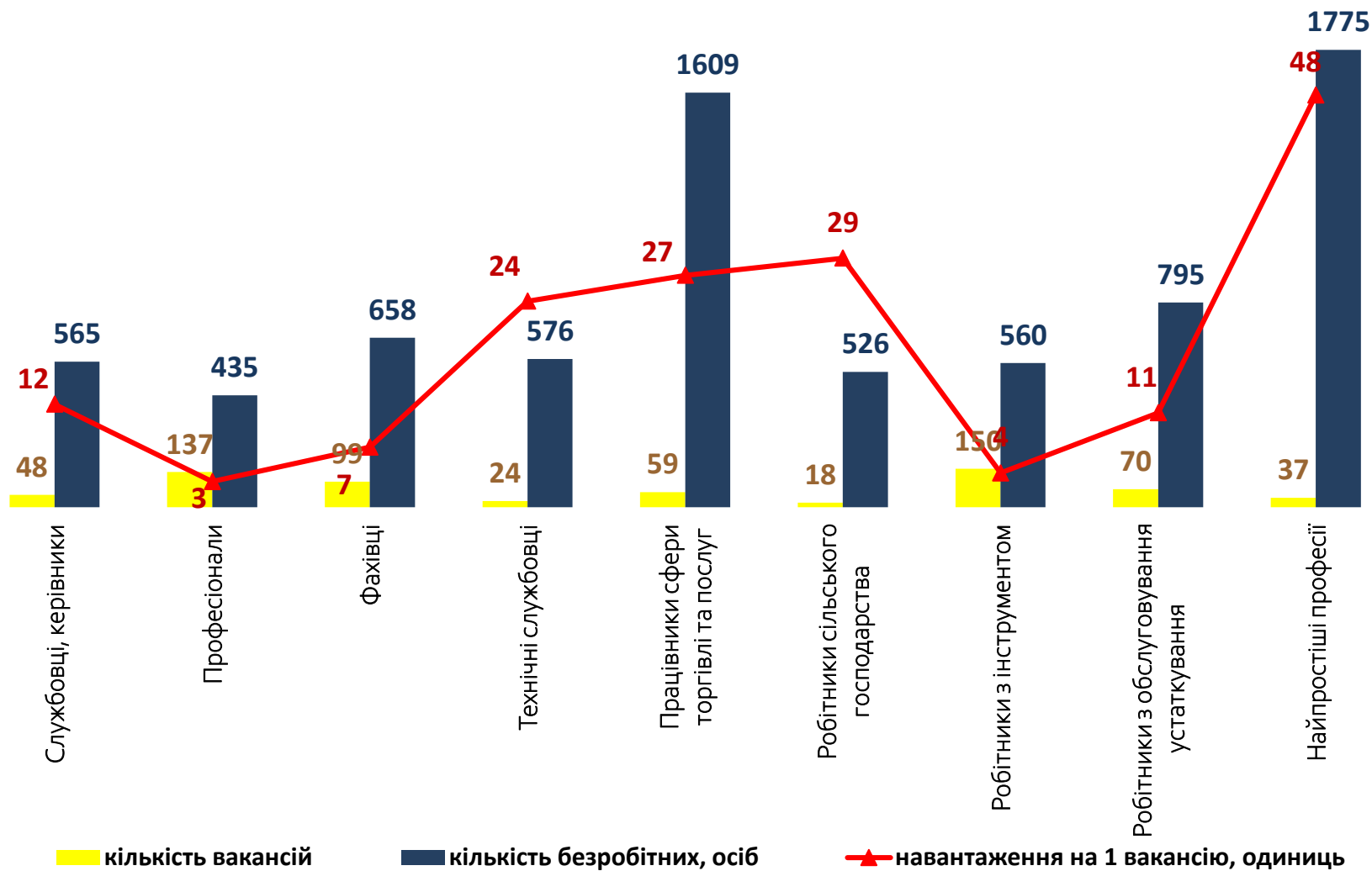


Миколаївська  
область  
(у середньому)  
9609 грн.

Кількість зареєстрованих безробітних, кількість вакансій та кількість претендентів на 1 вакансію, станом на 1 березня 2023 року



За професійними групами



Кількість зареєстрованих безробітних, кількість вакансій та кількість претендентів на 1 вакансію, станом на 1 березня 2023 року

За видами економічної діяльності

