



ДІЯЛЬНІСТЬ МИКОЛАЇВСЬКОЇ ОБЛАСНОЇ СЛУЖБИ ЗАЙНЯТОСТІ у січні-березні 2024 року

www.mik.dcz.gov.ua



Щодо запланованого масового вивільнення працівників.

Протягом січня-березня 2024 року роботодавцями було подано інформацію про заплановане масове вивільнення 141 працівника, що майже на 80% менше, ніж за відповідний період минулого року.

За видами економічної діяльності попереджені про масове вивільнення працівники були зайняті професійною, науковою та технічною діяльністю (42,6%), у державному управлінні й обороні (27,7%), у сфері охорони здоров'я та надання соціальної допомоги (18,4%) та в освіті (11,3%).

Щодо надання послуг службою зайнятості.

Послугами служби зайнятості протягом січня-березня 2024 року скористалися 9637 громадян, які шукали роботу, з них, 8018 осіб мали статус зареєстрованого безробітного. Допомогу по безробіттю отримували 3888 осіб. За сприяння служби зайнятості працевлаштовано 1202 особи, зокрема, 916 зареєстрованих безробітних.

За видами економічної діяльності, найбільше громадян працевлаштовано на сільськогосподарські підприємства (20,3%), у сферу торгівлі та ремонту (17,0%), в державному управлінні й обороні (12,9%), в охороні здоров'я (10,9%), у переробній промисловості (6,7% відповідно).

За професійними групами: 22,8% склали некваліфіковані працівники, 22,7% – працівники сфери торгівлі та послуг, 11,2% – фахівці, 8,4% – професіонали.

У січні-березні у 2024 році за сприяння служби зайнятості 307 безробітних проходили професійне навчання. Зокрема, кількість безробітних, які навчалися у центрах професійно-технічної освіти Державної служби зайнятості, становила 188 осіб. До громадських та інших робіт тимчасового характеру було залучено 53 особи.



Станом на 1 квітня 2024 року послуги служби зайнятості отримувало 6711 осіб, з них 5766 осіб мали статус безробітного, що на 15,1% менше, ніж на відповідну дату минулого року. Отримували допомогу по безробіттю 1919 осіб.

За статтю: у загальній кількості зареєстрованих безробітних, чоловіки становили – 1096 осіб (або 19%), жінки – 4670 осіб (або 81%).

За віковими групами: 24% зареєстрованих безробітних були у віці до 35 років; 33% – у віці від 35 до 44 років; 43% – понад 45 років.

За освітою: 28% зареєстрованих безробітних мали вищу освіту; 42% – професійно-технічну; 30% – загальну середню освіту.

За видами економічної діяльності: серед зареєстрованих безробітних 23,8% раніше були зайняті у сільському, лісовому та рибному господарстві, 19,9% у державному управлінні й обороні, 16,9% в оптовій та роздрібній торгівлі.

За професійними групами, серед зареєстрованих безробітних переважають працівники:

√ представники найпростіших професій – 26,9% (підсобний робітник, прибиральник службових приміщень, сторож, робітник з благоустрою, двірник, кухонний робітник);

√ сфери торгівлі та послуг – 23,2% (продавець, кухар, продавець-консультант, молодша медична сестра (молодший медичний брат), стрілець, охоронник);

√ кваліфіковані робітники сільського, лісового та рибного господарства – 8,5% (робітник з комплексного обслуговування сільськогосподарського виробництва, виноградар, овочівник, дояр, робітник фермерського господарства, тваринник);

√ технічні службовці – 8,2% (листоноша, оператор комп'ютерного набору, службовець на складі, обліковець, адміністратор, оператор поштового зв'язку);

√ робітники з обслуговування, експлуатації устаткування та машин – 8,1% (водій, тракторист-машиніст, оператор заправних станцій, апаратник оброблення зерна, тракторист);

√ фахівці – 8,0% (бухгалтер, фахівець, вихователь, сестра медична (медичний брат), вихователь, диспетчер);

√ кваліфіковані робітники з інструментом – 6,3% (швачка, пекар, маляр, робітник з комплексного обслуговування й ремонту будинків, слюсар-ремонтник, кондитер, кравець);

√ професіонали – 5,5% (вчитель, вихователь ЗДО, економіст, спеціаліст державної служби, соціальний працівник, інспектор, юрист);

√ службовці та керівники – 5,3% (завідувач господарства, начальник відділу, начальник відділу поштового зв'язку, головний бухгалтер).



Ситуація на ринку праці

Станом на 1 квітня 2024 року кількість вакансій, заявлених роботодавцями до служби зайнятості становила 1213 одиниць, що перевищує минулорічний показник на 43,6%.

За видами економічної діяльності, більшість вакансій налічується серед установ державного управління й оборони (14,8%), охорони здоров'я (12,5%), транспорту та складського господарства (12,2%), постачання електроенергії, газу, пари (11,3%).

У професійному розрізі, найбільше вакансій подано для працевлаштування:

√ 22,7% кваліфікованих робітників з інструментом (швачка, контролер газового господарства, електрогазозварник, електрик з ремонту та обслуговування електроустаткування);

√ 19,9% професіоналів (юрисконсульт, інженер, лікар загальної сімейної практики, спеціаліст державної служби (місцевого самоврядування), державний виконавець);

√ 17,7% фахівців (фахівець, бухгалтер, сестра медична (брат медичний), представник торговельний, майстер виробничого навчання);

√ 11,0% робітників з обслуговування, експлуатації устаткування та машин (водій, машиніст екскаватора, машиніст дробильних машин, тракторист-машиніст, токарь, водій трамвая, водій тролейбуса);

√ 9,0% працівників сфери торгівлі та послуг (кухар, охоронець, продавець, молодша медична сестра (молодший медичний брат);

√ 6,3% службовців та керівників головний економіст, менеджер (управитель), керуючий відділенням, начальник відділення зв'язку, головний бухгалтер);

√ 5,4% представників найпростіших професій (підсобний робітник, прибиральник територій, прибиральник службових приміщень, вантажник);

√ 5,2% технічних службовців (архіваріус, касир торговельного залу, касир (в банку), оператор поштового зв'язку, адміністратор);

√ 2,8% кваліфікованих робітників сільського, лісового та рибного господарства (озеленювач, овочівник, робітник на лісокультурних роботах, робітник фермерського господарства, робітник з комплексного обслуговування сільськогосподарського виробництва,).



У розрізі філій, (осіб)

Зміна значення

(збільшення/зменшення до січня-березня 2023 року)

■ - збільшення ■ - зменшення





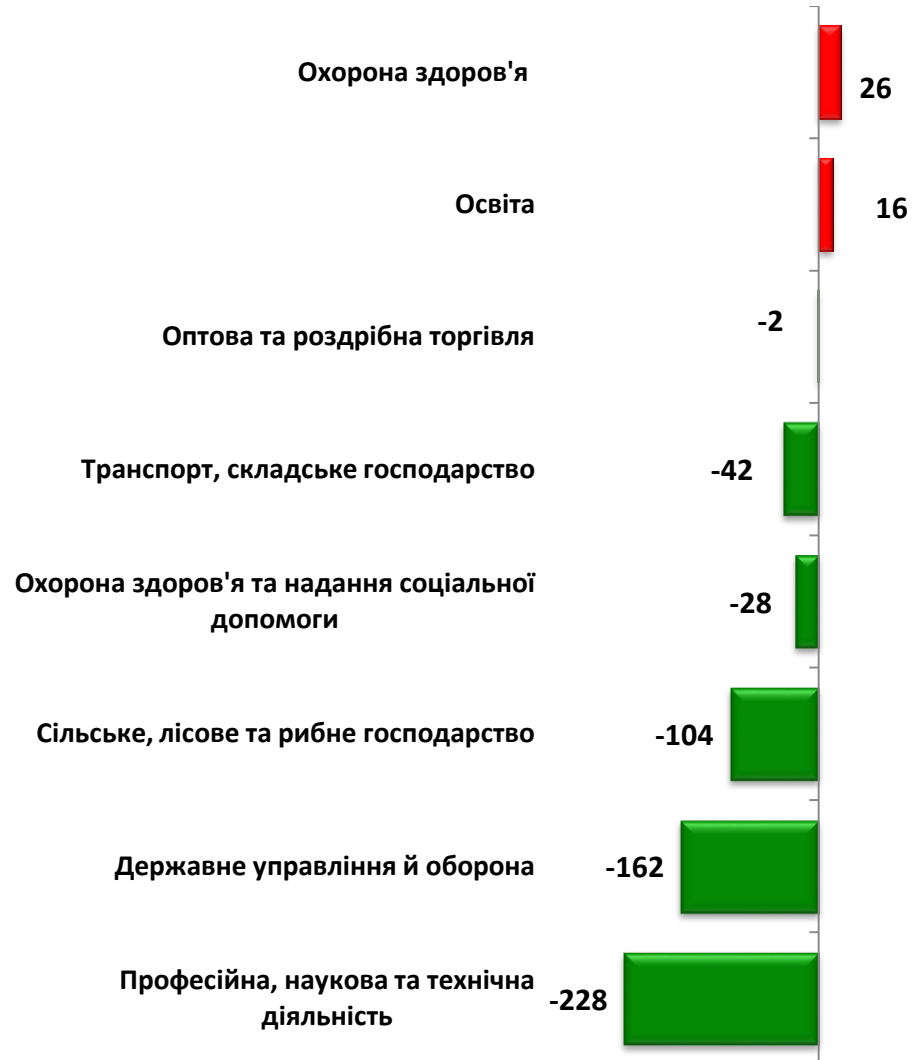
Кількість осіб, попереджених про заплановане масове вивільнення за видами економічної діяльності у січні-березні 2024 року

Кількість осіб



Зміна значення

(збільшення/зменшення до січня-березня 2023 року)





Зміна значення

(збільшення/зменшення до січня-березня 2023 року)

Кількість осіб





❖ **Всього отримували послуги**

9637 осіб

з них, мали статус безробітного

8018 осіб

❖ **Працевлаштовано**

1202 осіб

з них, безробітних

916 осіб

❖ **Проходили професійне навчання**

307 осіб

з них, в ЦПТО

188 осіб

❖ **Брали участь у громадських роботах та інших роботах тимчасового характеру**

53 особи

❖ **Отримували допомогу по безробіттю**

3888 осіб

❖ **Кількість роботодавців, які співпрацювали з центрами зайнятості**

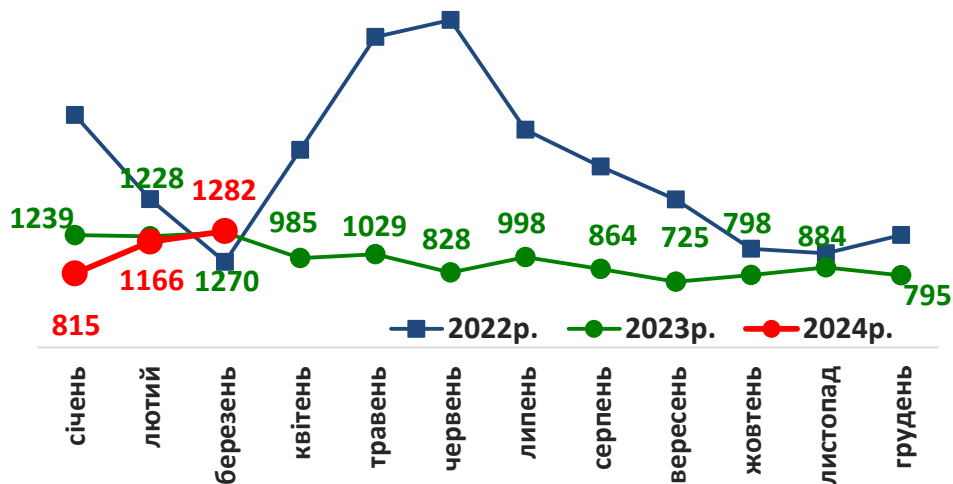
850 одиниць

❖ **Кількість вакансій**

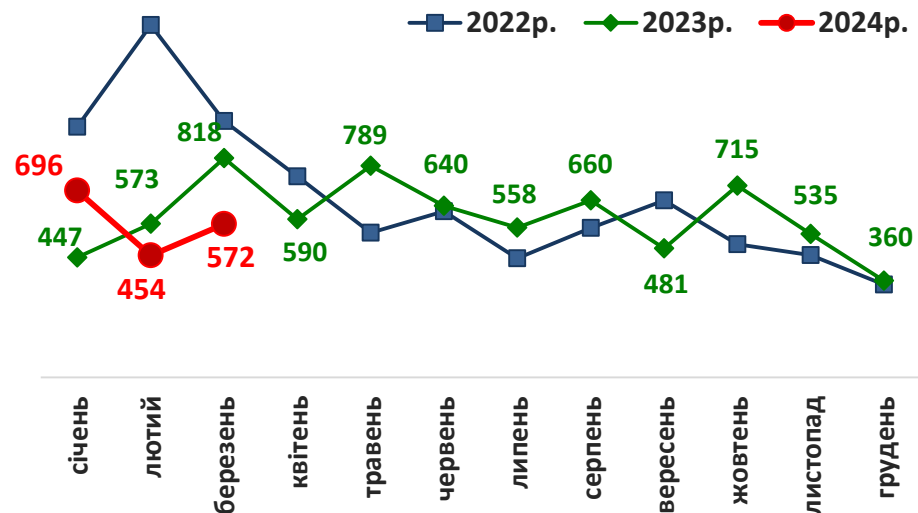
2841 одиниць



Кількість зареєстрованих безробітних, осіб

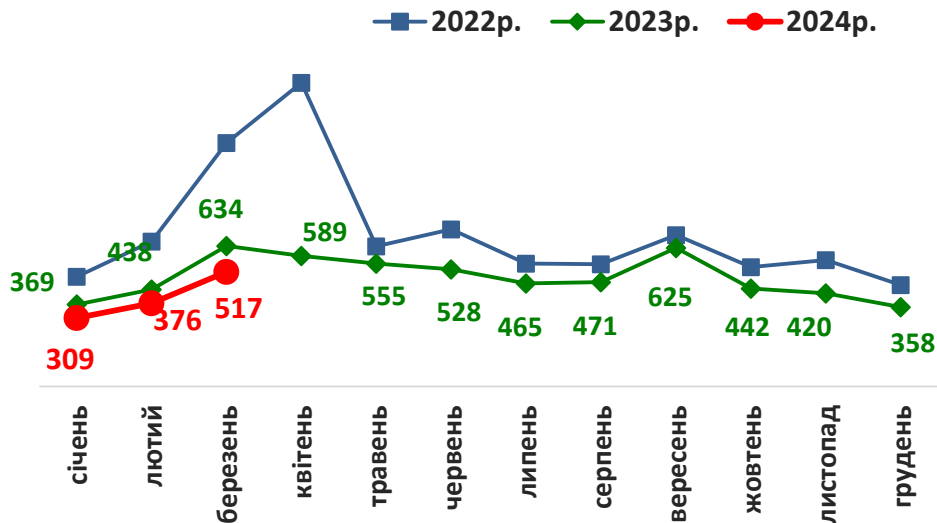


Кількість зареєстрованих вакансій, од.

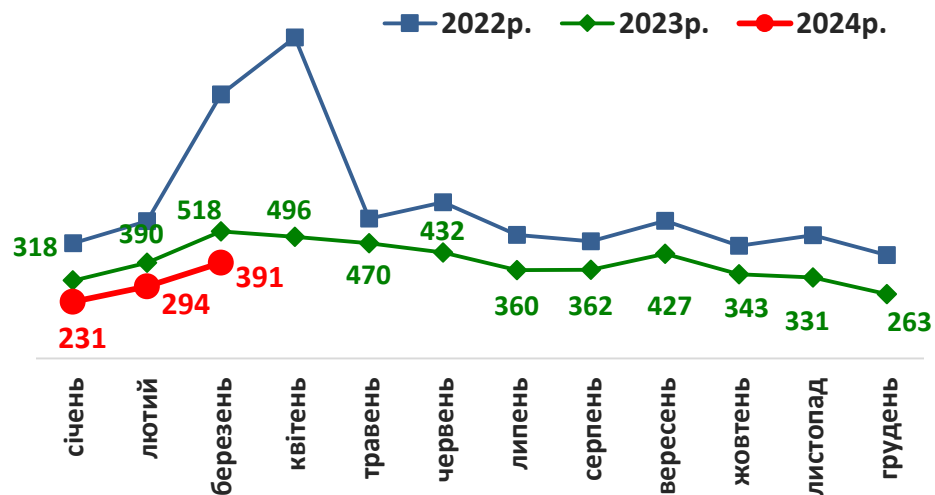


Кількість працевлаштованих осіб, осіб

(включаючи осіб, працевлаштованих до набуття статусу безробітного)



Кількість працевлаштованих безробітних, осіб





За видами економічної діяльності



За професійними групами



Станом на **1 квітня 2024 року**
(у порівнянні з відповідною датою 2023 року)

Всього отримували послуги
служби зайнятості, осіб

6711 менше
на **19,2%**

Кількість безробітних
зареєстрованих
в службі зайнятості, осіб

5766 менше
на **15,1%**

Кількість безробітних, які
отримували допомогу, осіб

1919 менше
на **8,0%**

Кількість вакансій (З-ПН), одиниць

1213 більше
на **43,6%**

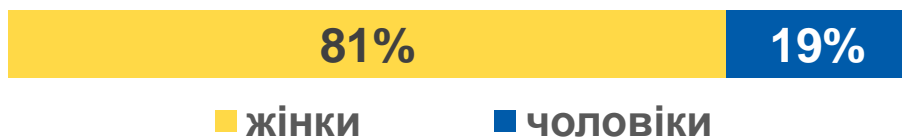
Кількість безробітних
на 1 вакансію, осіб

5 менше
на **3 особи**

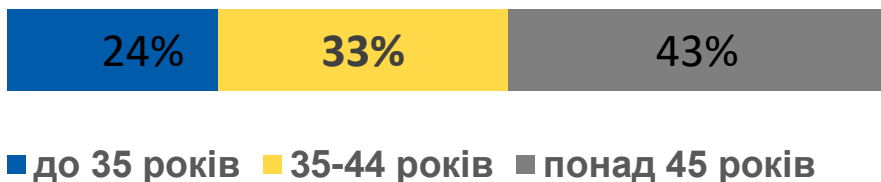


Окремі характеристики
zareєстрованих безробітних
станом на 1 квітня 2024 року

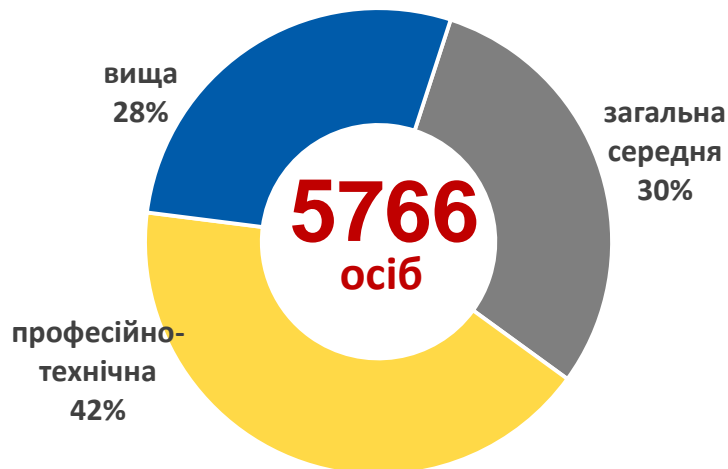
За статтю



За віковими групами



За освітою



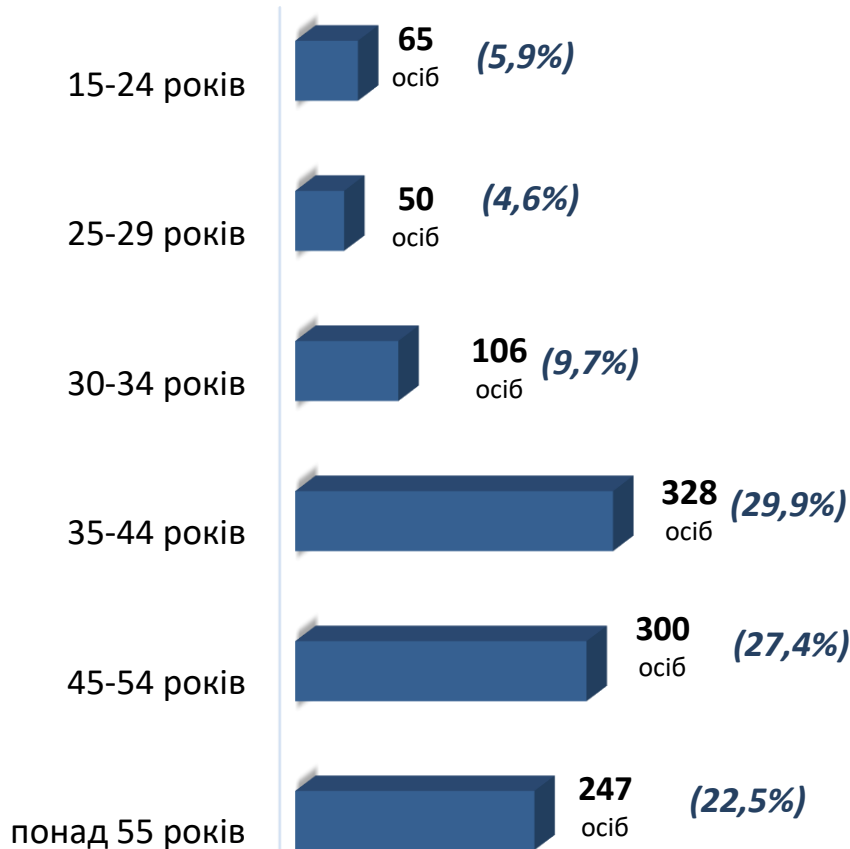
Особливі категорії

91 особа (1,6%)	учасники бойових дій
1198 осіб (20,8%)	внутрішньо переміщені особи
252 особи (4,4%)	особи з інвалідністю
294 особи (5,1%)	особи, яким залишилося 10 і менше років до пенсії
160 осіб (2,8%)	випускники навчальних закладів

Структура зареєстрованих безробітних,
станом на 1 квітня 2024 року
(за віковими групами)



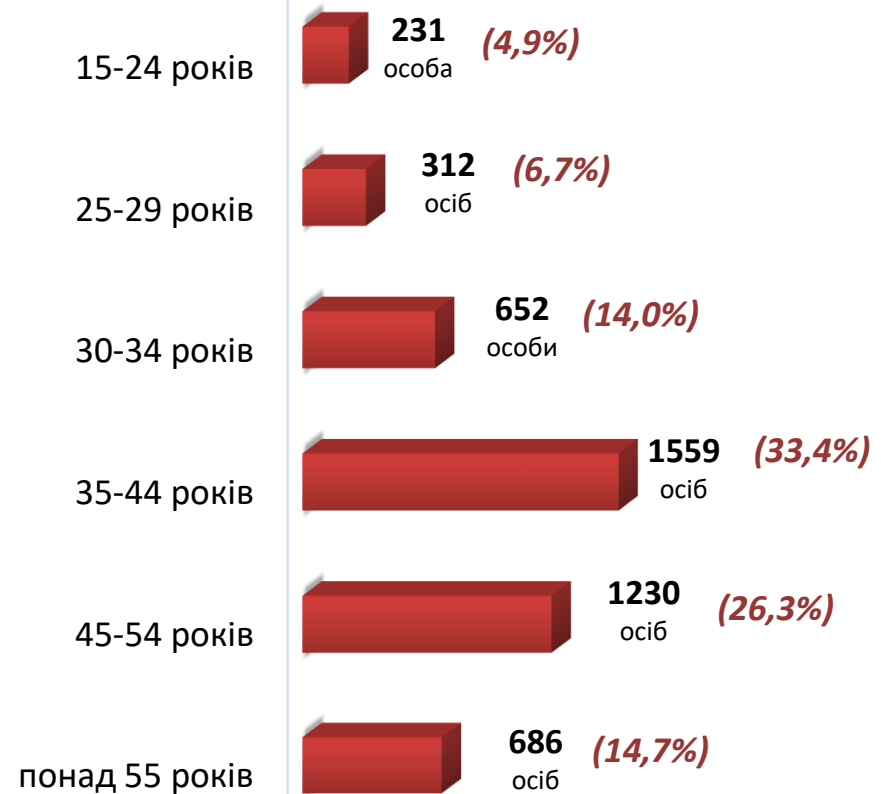
- чоловіки



Всього чоловіків: 1096 осіб



- жінки



Всього жінок: 4670 осіб



За видами економічної діяльності



За професійними групами



За видами економічної діяльності




За розмірами заробітної плати



За професійними групами



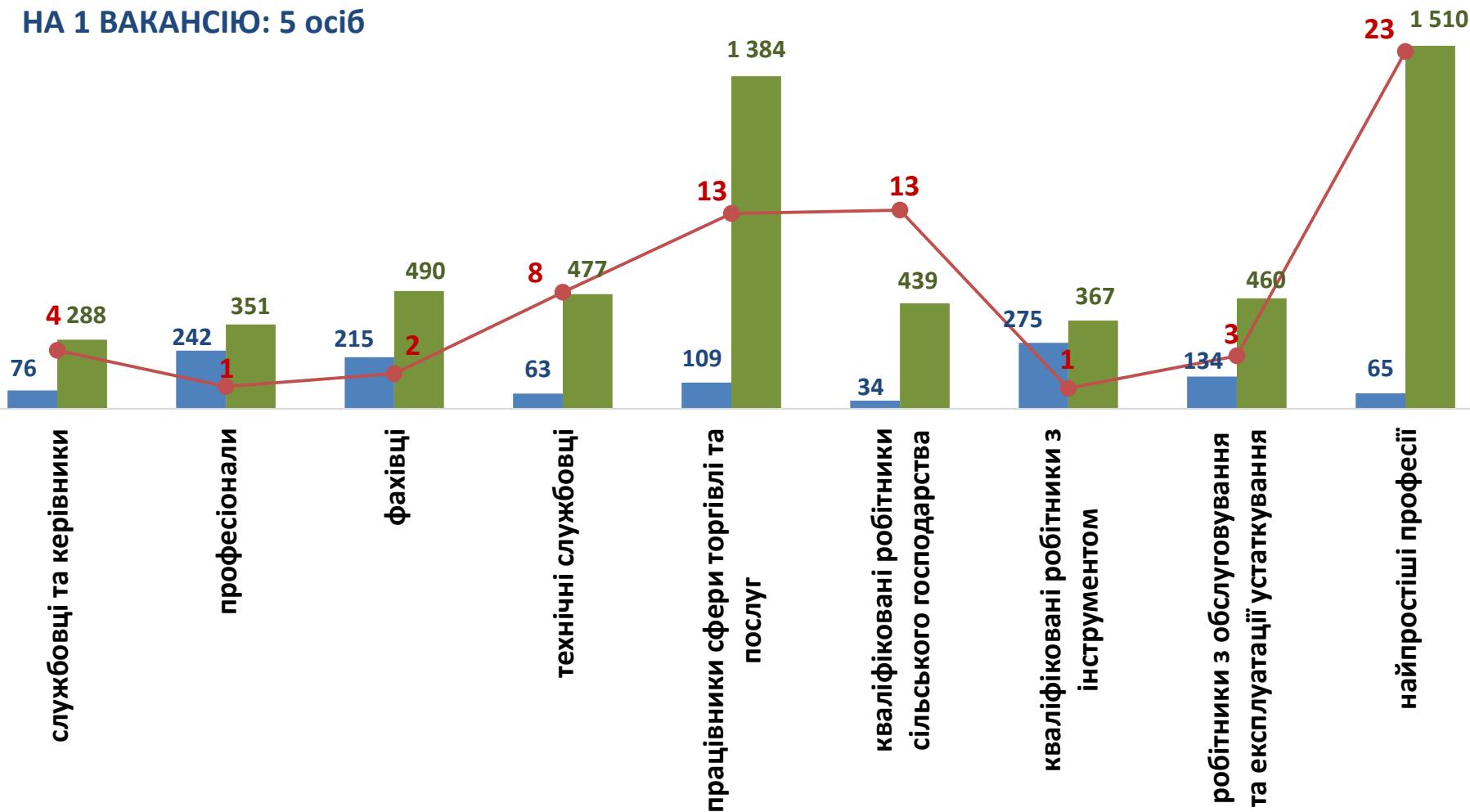


**Миколаївська
область
(у середньому)
11435 грн.**



КІЛЬКІСТЬ БЕЗРОБІТНИХ
НА 1 ВАКАНСІЮ: 5 осіб

За професійними групами



■ кількість вакансій, одиниць ■ кількість безробітних, осіб ● навантаження на 1 вакансію, осіб



За видами економічної діяльності

