ПОПИТ ТА ПРОПОЗИЦІЯ НА ЗАРЕЄСТРОВАНОМУ РИНКУ ПРАЦІ МИКОЛАЇВСЬКОЇ ОБЛАСТІ ЗА СІЧЕНЬ-ЛИСТОПАД 2022 РОКУ

www.mik.dcz.gov.ua

МИКОЛАЇВСЬКА ОБЛАСТЬ

Попит та пропозиція на зареєстрованому ринку праці у січні-листопаді 2022 року

У січні-листопаді 2022 року роботодавці проінформували центри зайнятості про наявність 8874 вакансії, що на 55,4% менше, ніж у січні-листопаді 2021 року.

Структура вакансій **за видами економічної діяльності** була наступною: 31,4% вакансій пропонувалось на підприємствах сільського господарського комплексу; 10,7% - на підприємствах переробної промисловості, 8,9% у торгівлі та ремонті, 8,1% – у транспорті та складському господарстві, 7,7% - у сфері освіти, 7,6% – у державному управлінні й обороні, обов'язковому соціальному страхуванні.

За професійними групами: найбільший попит роботодавців спостерігався на робітників з обслуговування, експлуатації устаткування та машин – 27,6% (*тракторист-машиніст, водій, оператор та машиніст котельної, дорожній робітник, токар, оператор заправних станцій, апаратник оброблення зерна, водій навантажувача);* кваліфікованих робітників з інструментом – 14,7% *(швачка, слюсар-ремонтник, електромонтер з ремонту та обслуговування електроустаткування, електрогазозварник, слюсар з ремонту колісних транспортних засобів, слюсар з ремонту сільськогосподарських машин та устаткування, слюсар аварійно-відновлювальних робіт.* найпростіших професій – 14,5% (*підсобний робітник, прибиральник службових приміщень, сторож, робітник з благоустрою, вантажник, двірник, прибиральник територій, укладальник-пакувальник).*

Станом на 1 грудня 2022 року кількість актуальних вакансій, заявлених роботодавцями до служби зайнятості **становила 430 одиниць**, що на 71,9% менше ніж минулоріч.

За **видами економічної діяльності**, більшість вакансій налічується серед установ державного управління й оборони (15,3%), охорони здоров’я (13,3%), переробної промисловості (12,6%), у сфері оптової та роздрібної торгівлі (10,7%), у сфері транспорту та складському господарстві (9,3%), у сфері освіти та на підприємствах сільського господарства (по 7,7%).

У **професійному розрізі**, найбільше вакансій подано для працевлаштування: професіонали (19,5%); кваліфіковані робітники з інструментом (19,3%); фахівці (17,7%); робітники з обслуговування, експлуатації устаткування та машин (13,5%); законодавці та керівники (8,4%); робітники найпростіших професій (8,8%).

МИКОЛАЇВСЬКА ОБЛАСТЬ

Попит та пропозиція на зареєстрованому ринку праці у січні-листопаді 2022 року

У січні-листопаді 2022 року послугами служби зайнятості скористалися 35354 безробітних громадянин, що на 17,2% менше, ніж у січні-листопаді 2021 року.

За **видами економічної діяльності**, найбільше громадян працевлаштовано у сільському господарстві (37,8%), державному управлінні й обороні, обов'язковому соціальному страхуванні (19,2%), у сфері торгівлі (9,3%).

За **професійними групами**: 27,9% – некваліфіковані працівники, 28,0% – робітники з обслуговування, експлуатації устаткування та машин, 9,8% – працівники сфери торгівлі та послуг, 7,7% – фахівці та кваліфіковані робітники з інструментом – 6,6%.

Станом на 1 грудня 2022 року послуги служби зайнятості отримували **12550 осіб** з числа **зареєстрованих безробітних,** що на 9,4% більше, ніж на відповідну дату минулого року.

За статтю: у загальній кількості зареєстрованих безробітних, чоловіки становили – 4238 осіб (або 34%), жінки – 8312 осіб (або 66%).

За віковими групами: 27% зареєстрованих безробітних були у віці до 35 років; 30% – у віці від 35 до 44 років; 26% – у віці від 45 до 55 років; 17% – понад 55 років.

За освітою: 38% зареєстрованих безробітних мали вищу освіту; 39% – професійно-технічну; 23% – загальну середню освіту.

Суттєвим залишається дисбаланс між попитом та пропозицією робочої сили. **Станом на 1 грудня 2022 року,** в середньому по області, **на одне вільне робоче місце претендувало 29 безробітних** (на 1 грудня 2021 року – 8 осіб).

Найбільша невідповідність попиту на робочу силу її пропозиції у професійно-кваліфікаційному розрізі спостерігалася серед кваліфікованих робітників сільського господарства (206 осіб), працівників сфери торгівлі та послуг (81 особа), представників найпростіших професій (62 особи), технічних службовців (52 особи), законодавців та службовців (32 особи), робітників з обслуговування машин та устаткування (27 осіб).

МИКОЛАЇВСЬКА ОБЛАСТЬ

Попит та пропозиція на зареєстрованому ринку праці у січні-листопаді 2022 року

Кількість вакансій, *одиниць*

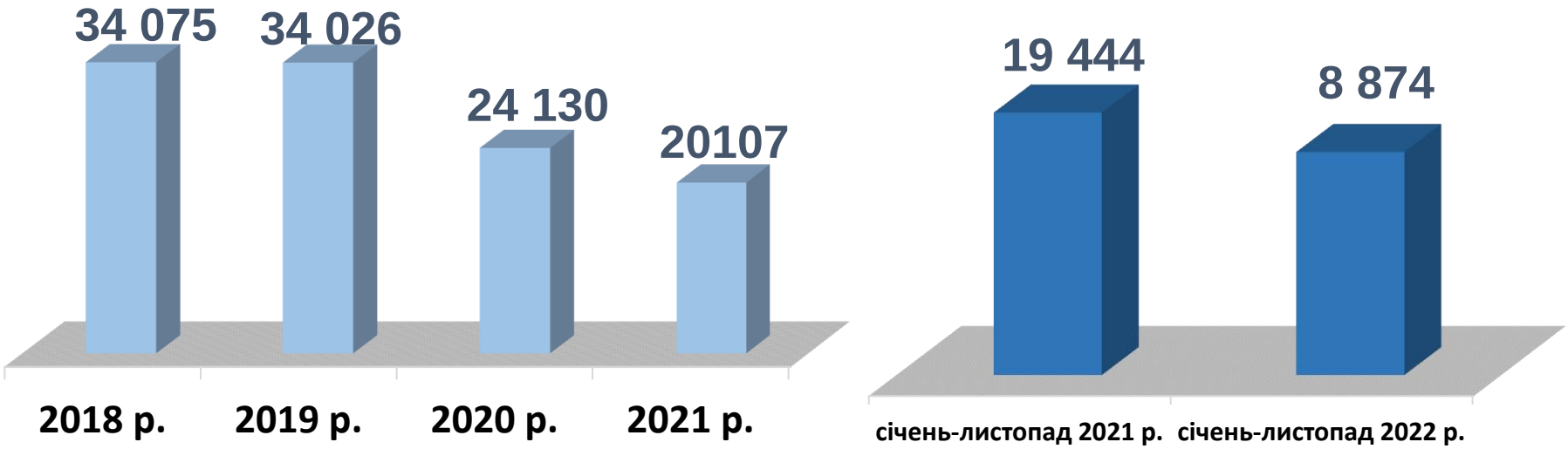

Кількість безробітних, *осіб*

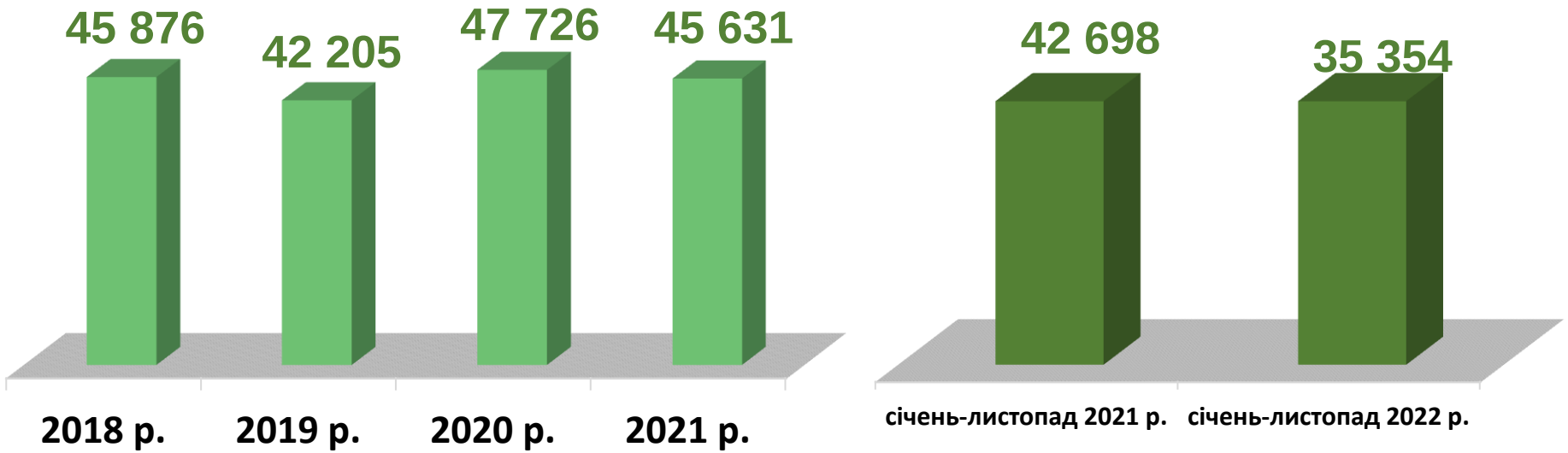

МИКОЛАЇВСЬКА ОБЛАСТЬ

Попит та пропозиція на зареєстрованому ринку праці у січні-листопаді 2022 року

Кількість вакансій у розрізі філій Миколаївського обласного центру зайнятості, *одиниць*

8874 вакансії у січні-листопаді 2022 року

Кількість безробітних у розрізі філій Миколаївського обласного центру зайнятості, *осіб*

35354 безробітних у січні-листопаді 2022 року

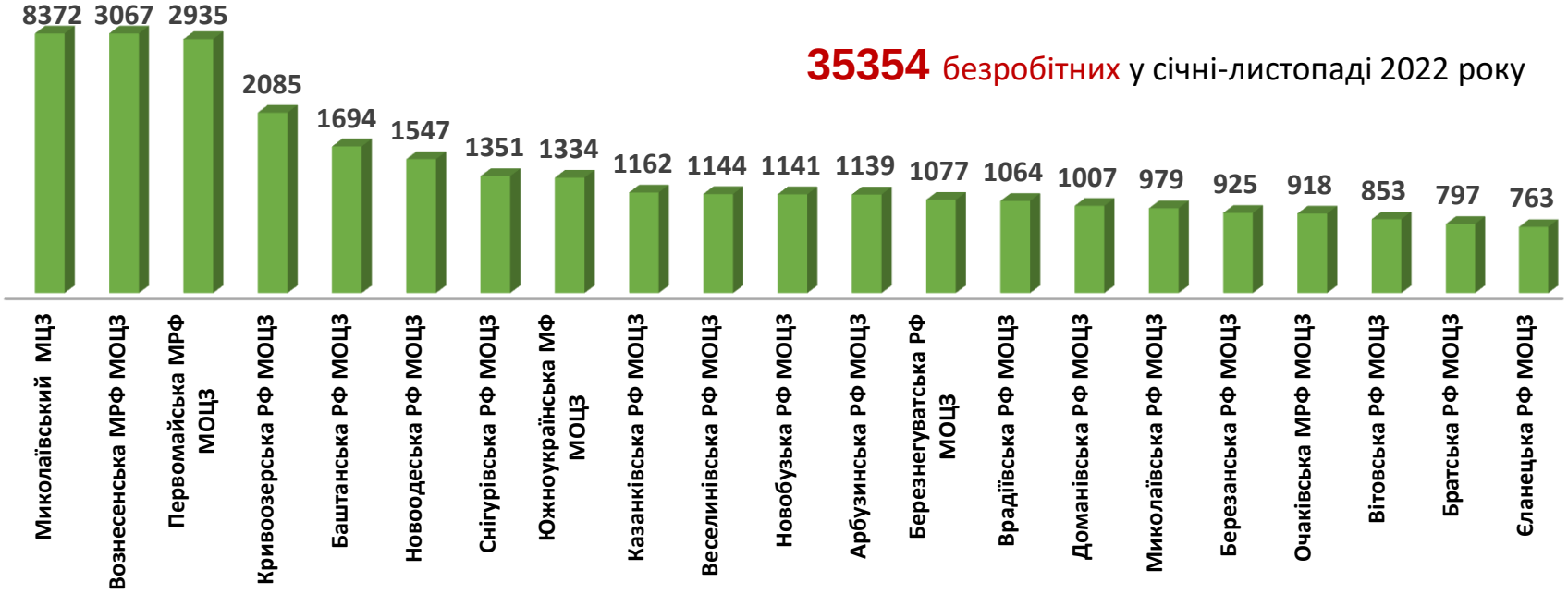

МИКОЛАЇВСЬКА ОБЛАСТЬ

Попит та пропозиція на зареєстрованому ринку праці у січні-листопаді 2022 року

Кількість вакансій та кількість безробітних у січні-листопаді 2022 року

За видами економічної діяльності

Усього:
8874 вакансії
35354 безробітних
з них 28208 безробітних раніше працювали

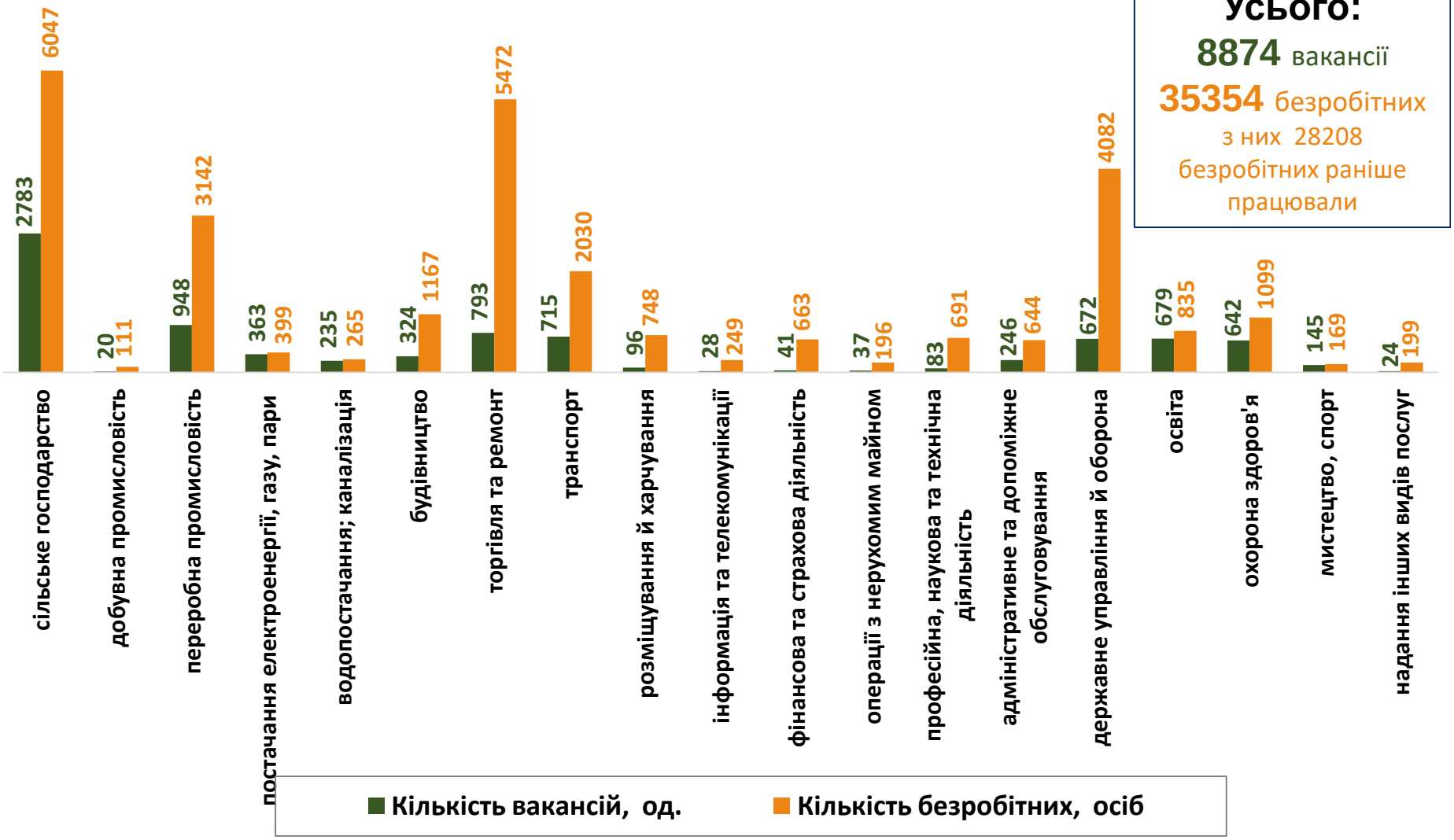

МИКОЛАЇВСЬКА ОБЛАСТЬ

Попит та пропозиція на зареєстрованому ринку праці у січні-листопаді 2022 року

Кількість безробітних за статтю

(за статтю та видами економічної діяльності підприємств, на яких вони раніше працювали)

14234 чоловіків

з них:

12067 чоловіків раніше працювали

21120 жінок

з них:

16141 жінка раніше працювали

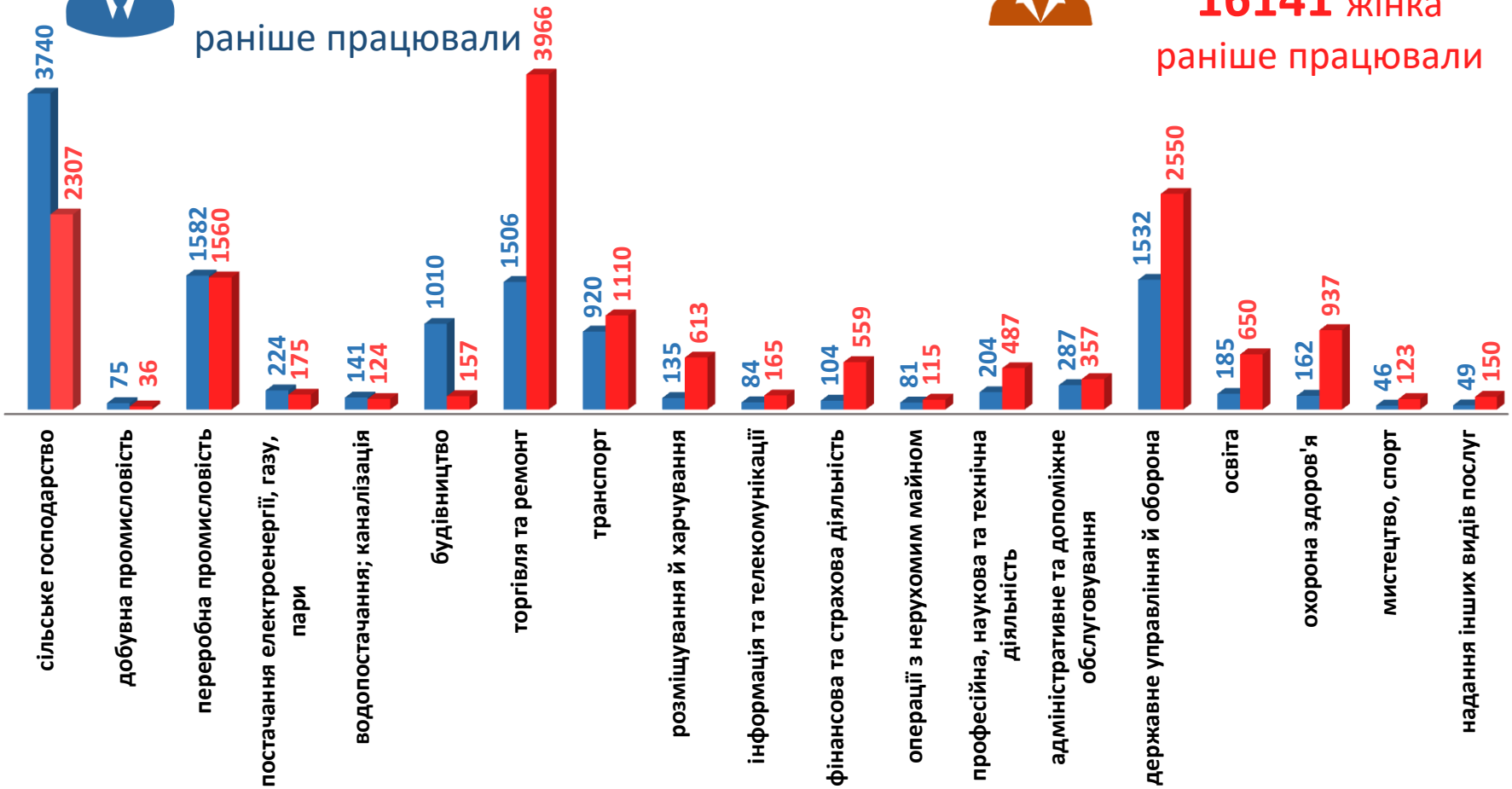

МИКОЛАЇВСЬКА ОБЛАСТЬ

Попит та пропозиція на зареєстрованому ринку праці у січні-листопаді 2022 року

Структура вакансій, %
(за видами економічної діяльності)

Структура безробітних, %
(за видами економічної діяльності, на яких вони раніше працювали)

МИКОЛАЇВСЬКА ОБЛАСТЬ

Попит та пропозиція на зареєстрованому ринку праці у січні-листопаді 2022 року

Кількість вакансій та кількість безробітних у січні-листопаді 2022 року

за окремими видами переробної промисловості

Усього:

948 вакансій

3142 безробітних були зайнятими у переробній промисловості

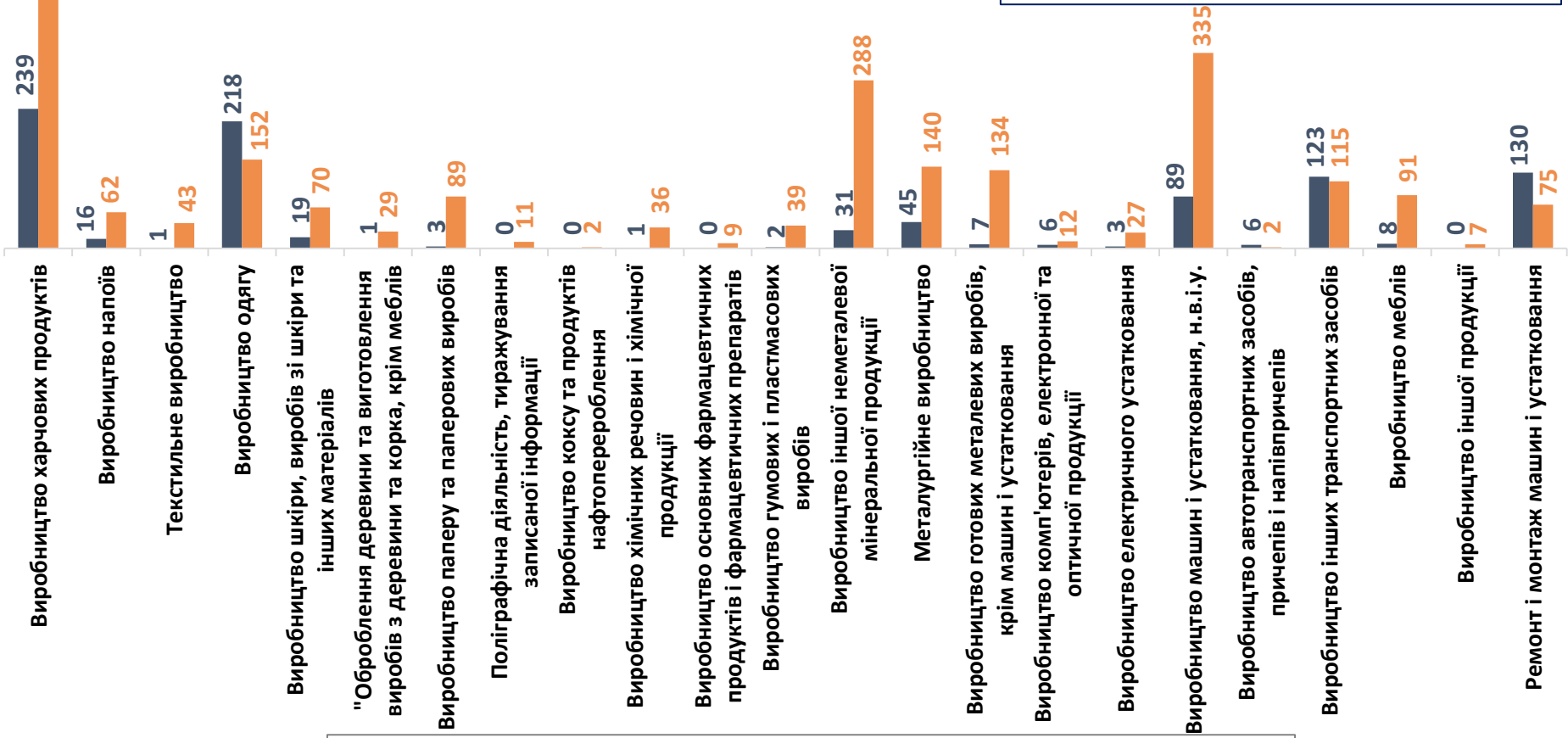

МИКОЛАЇВСЬКА ОБЛАСТЬ

Попит та пропозиція на зареєстрованому ринку праці у січні-листопаді 2022 року

Кількість безробітних за статтю

(за статтю та окремими видами переробної промисловості підприємств, на яких вони раніше працювали)

1582 чоловіків

1560 жінок

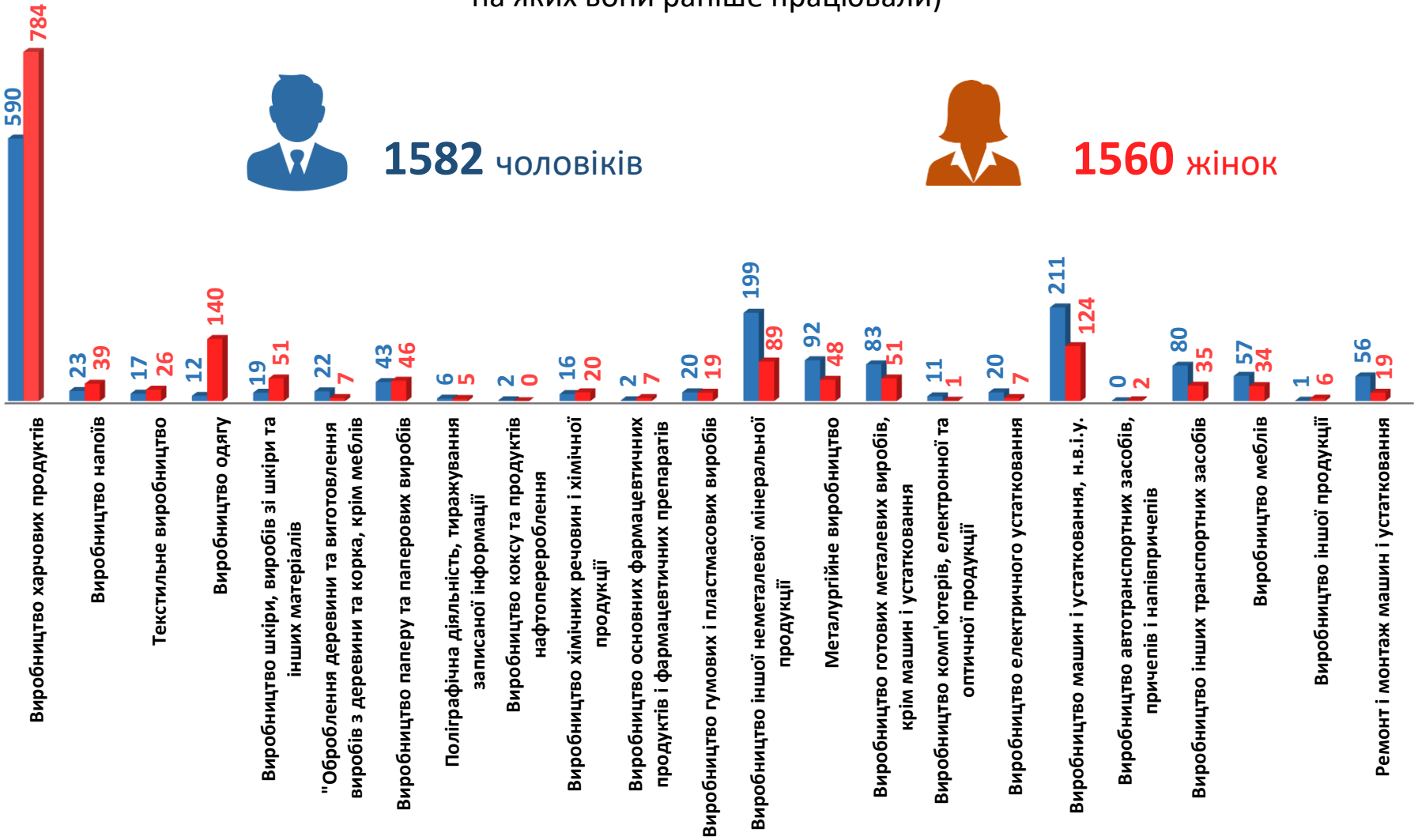

МИКОЛАЇВСЬКА ОБЛАСТЬ

Попит та пропозиція на зареєстрованому ринку праці у січні-листопаді 2022 року

Структура вакансій за видами переробної промисловості, %

948 вакансій
у переробній промисловості

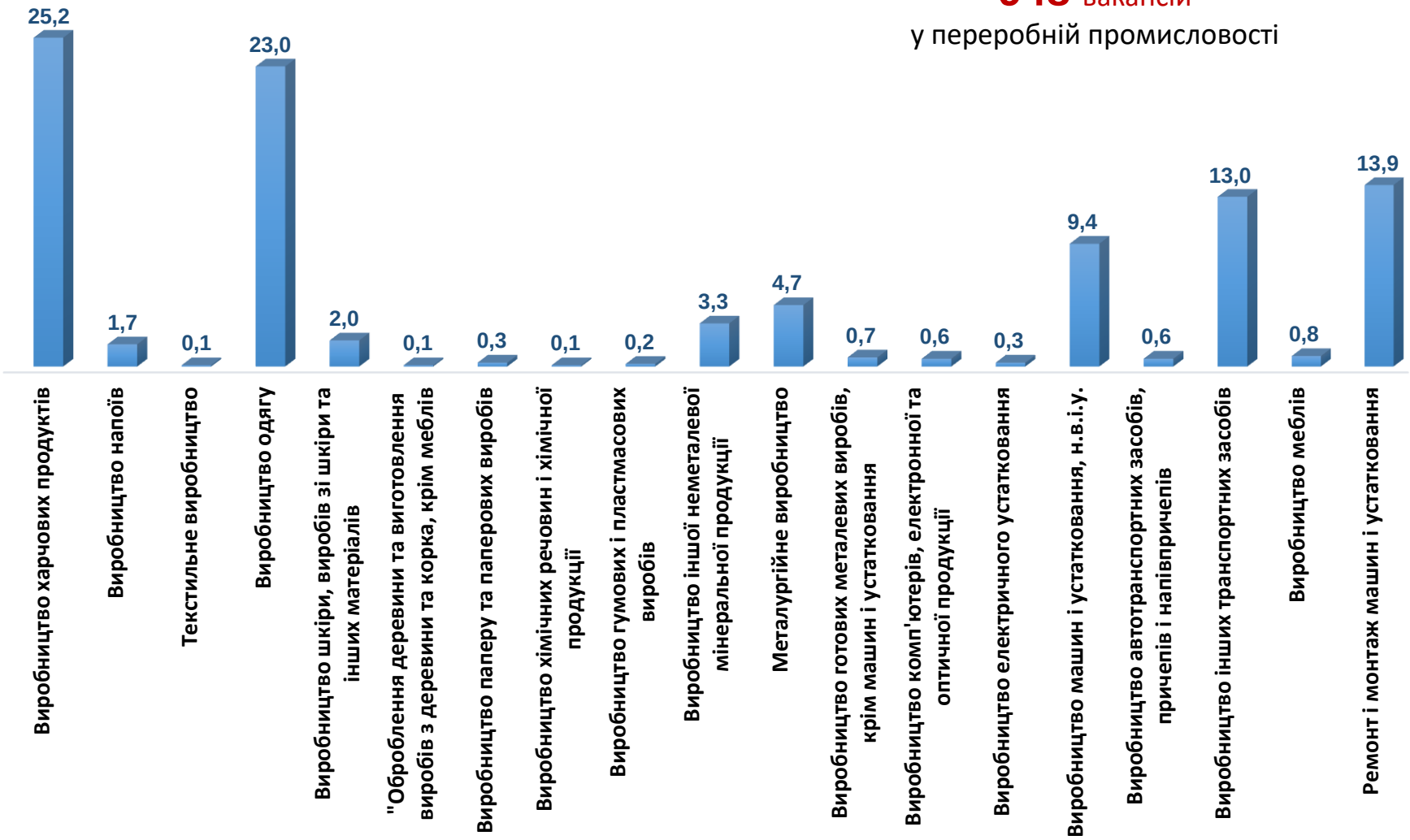

МИКОЛАЇВСЬКА ОБЛАСТЬ

Попит та пропозиція на зареєстрованому ринку праці у січні-листопаді 2022 року

Структура безробітних за видами переробної промисловості, %

3142 безробітних були зайняті у переробній промисловості

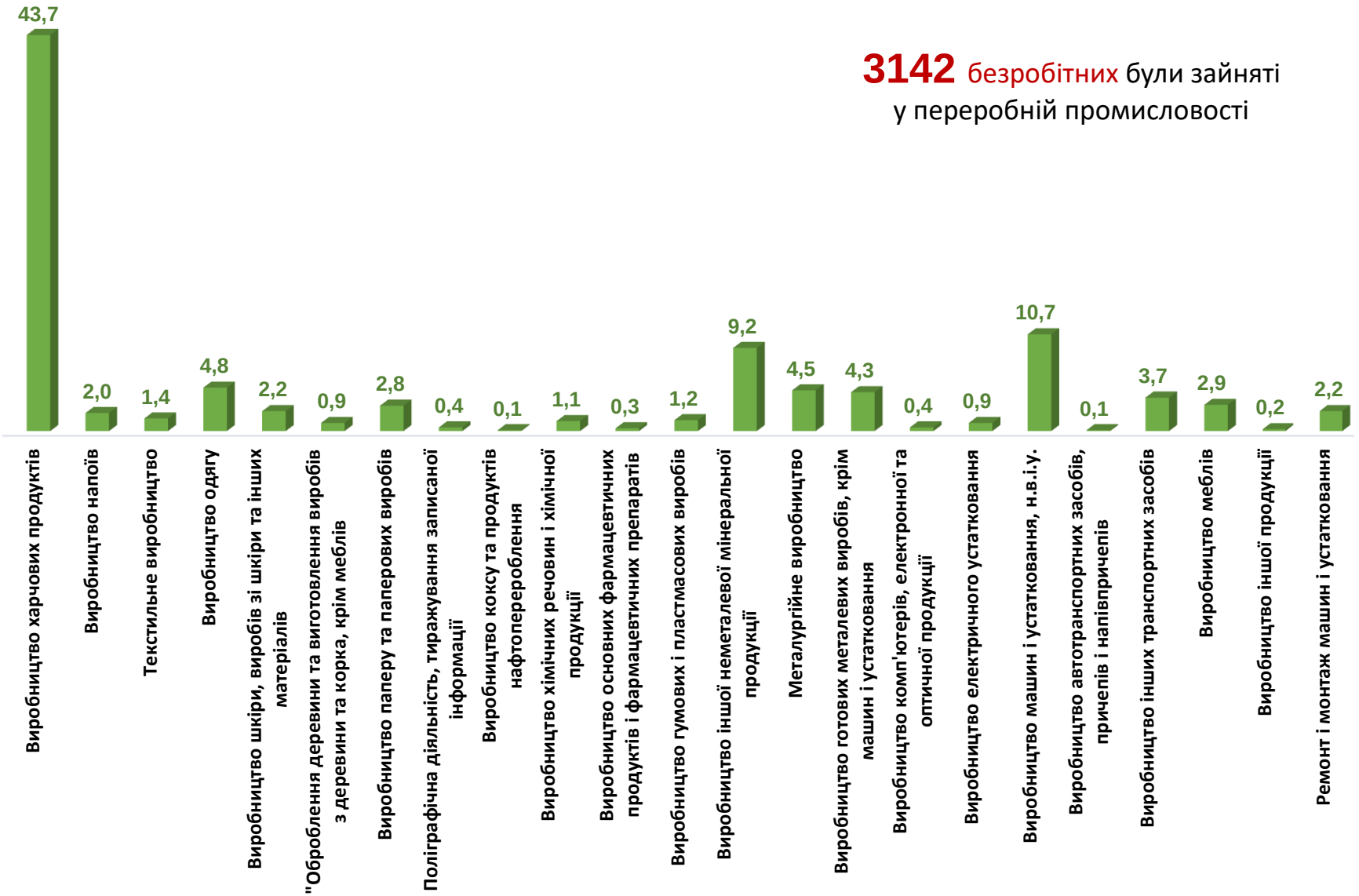

Кількість вакансій та кількість безробітних за видами оптової та роздрібної торгівлі

Усього:

793 вакансії

5472 безробітних

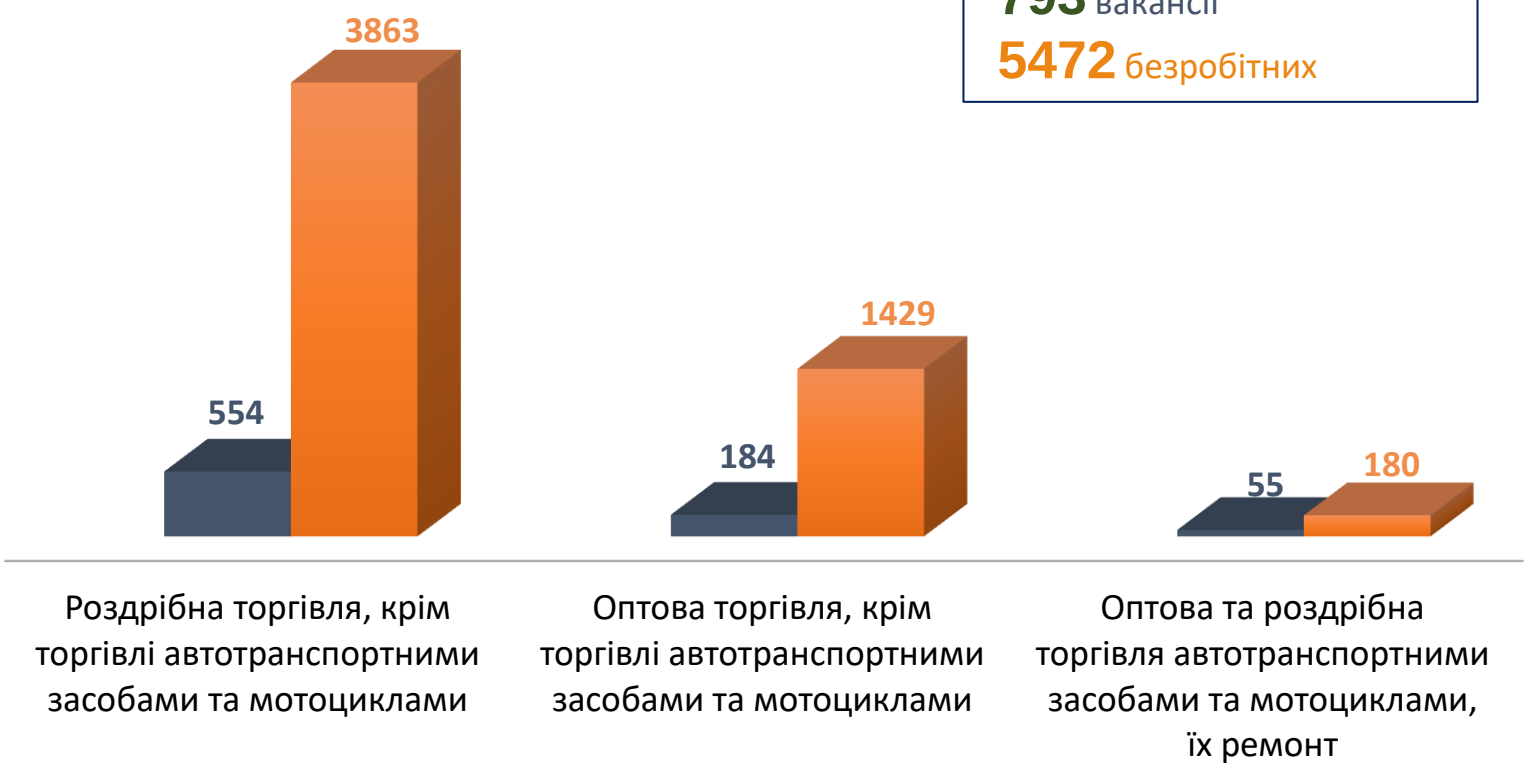

МИКОЛАЇВСЬКА ОБЛАСТЬ

Попит та пропозиція на зареєстрованому ринку праці у січні-листопаді 2022 року

Структура вакансій за видами оптової та роздрібної торгівлі, %

793 вакансії

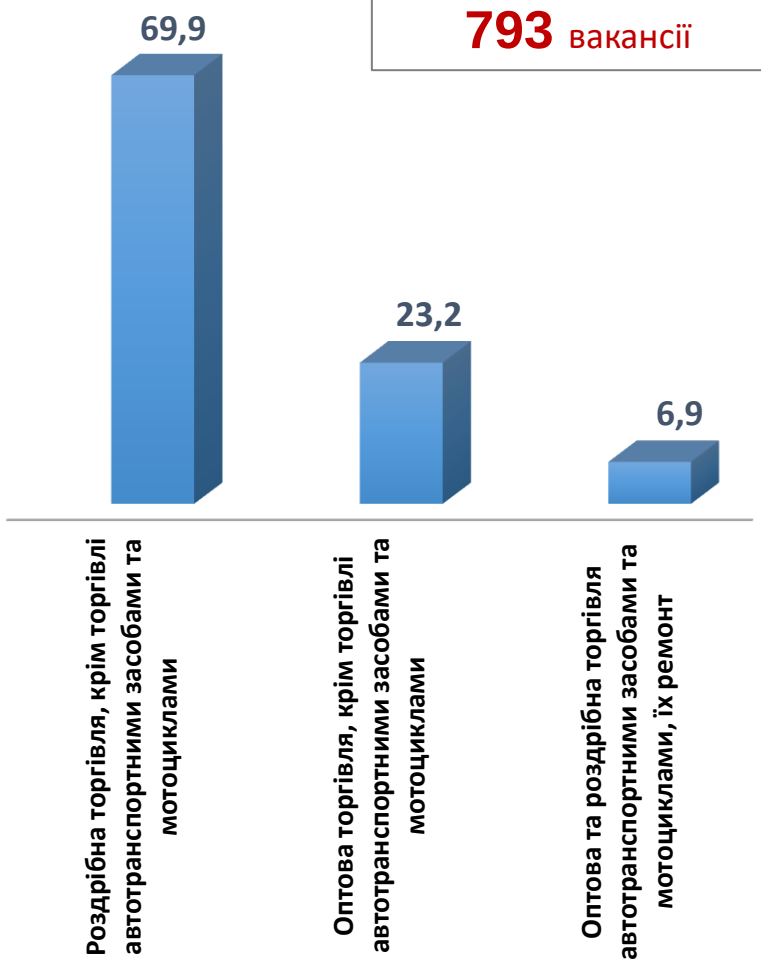

Структура безробітних за видами оптової та роздрібної торгівлі, %

5272 безробітних

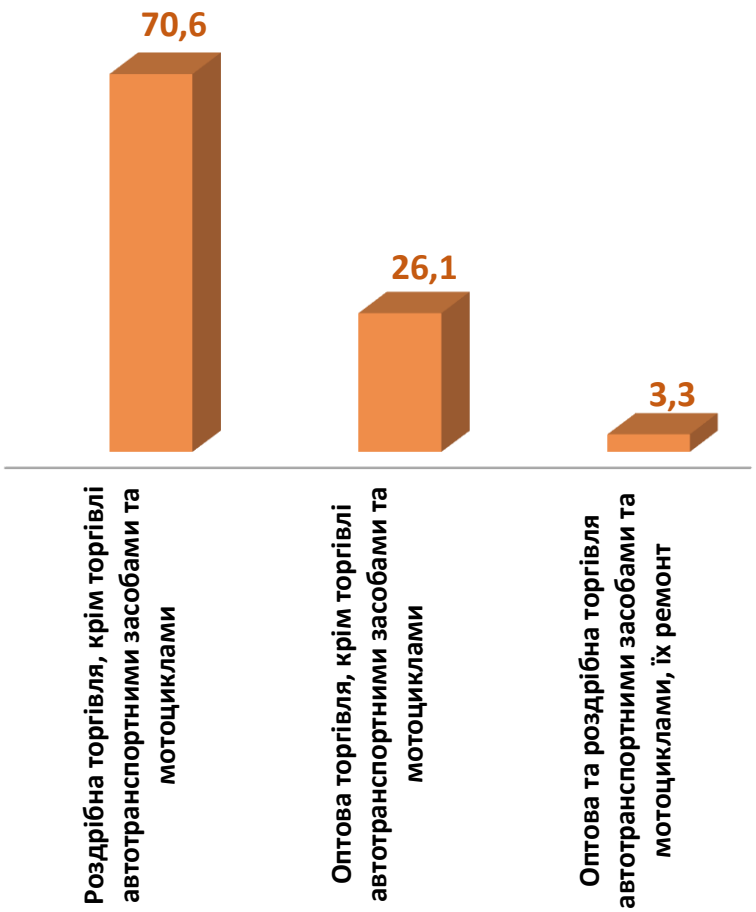

Кількість вакансій та кількість безробітних

у сфері транспорту

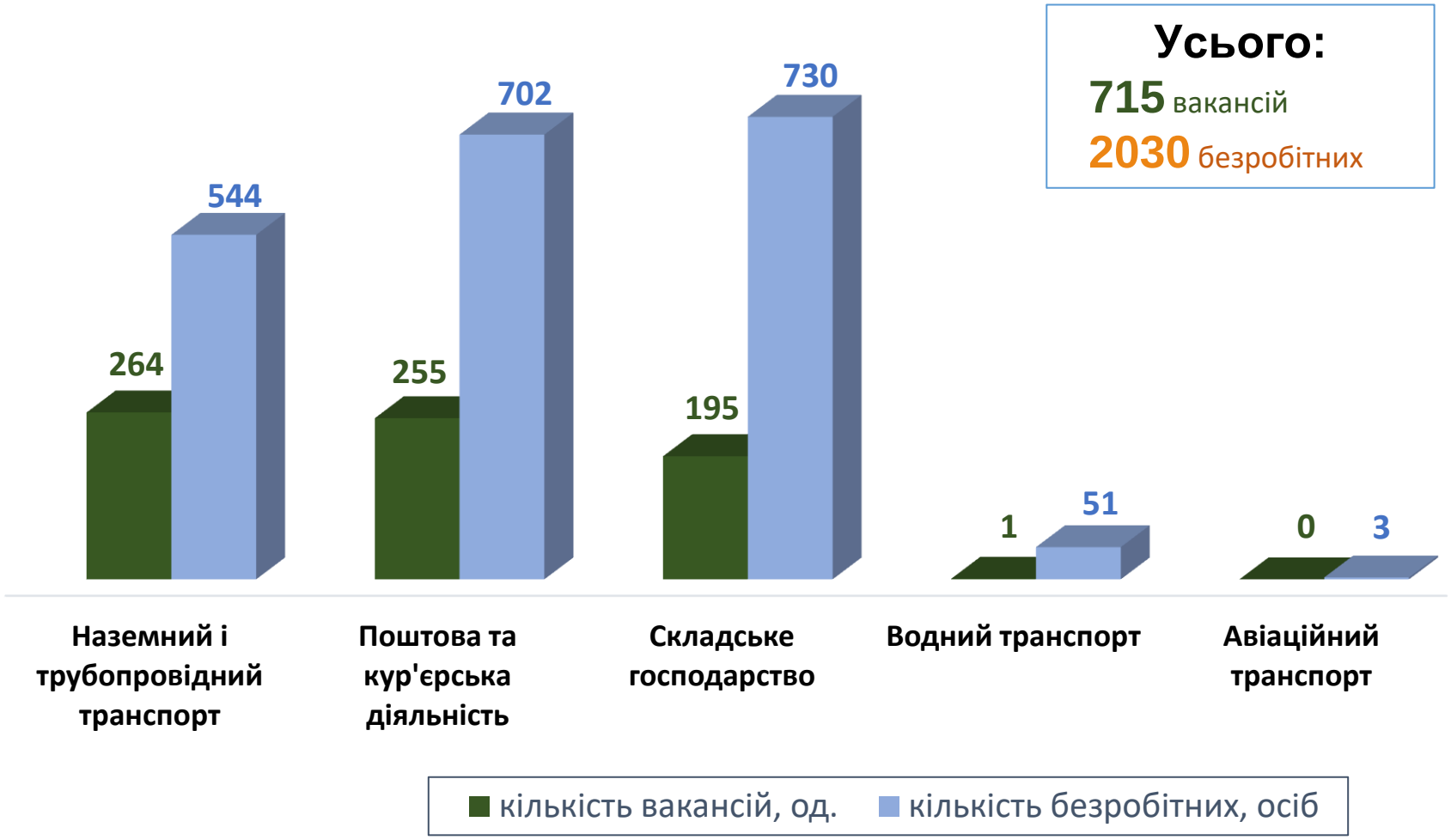

МИКОЛАЇВСЬКА ОБЛАСТЬ

Попит та пропозиція на зареєстрованому ринку праці у січні-листопаді 2022 року

Структура вакансій, % у сфері транспорту

715 вакансій

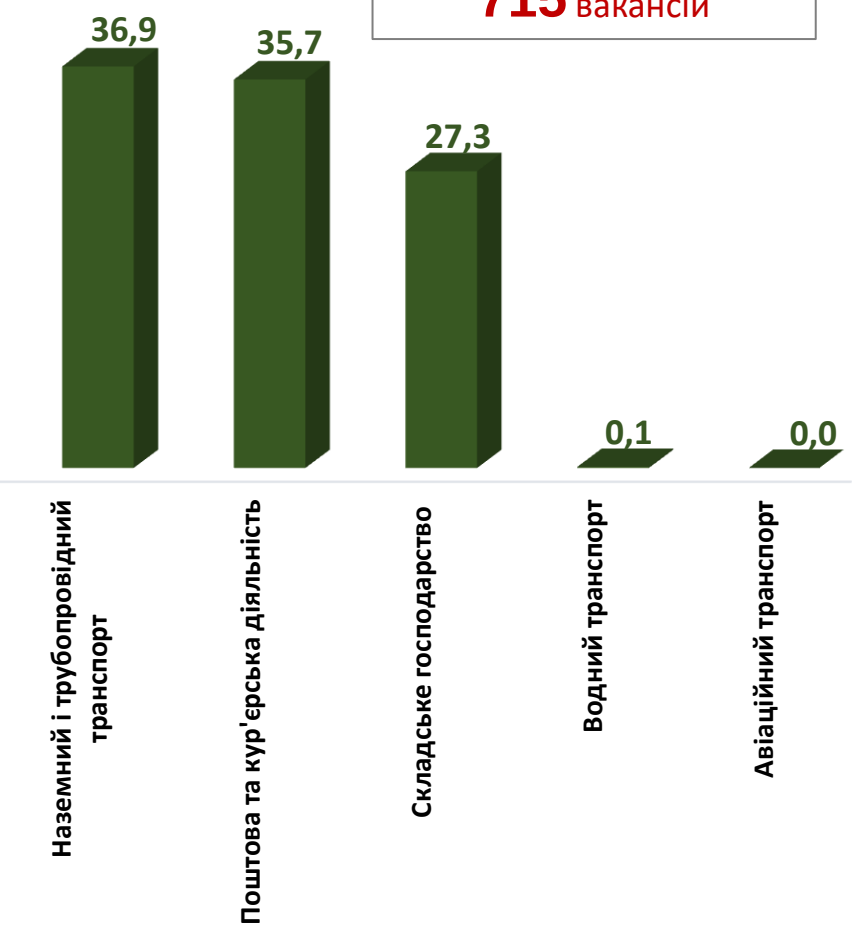

Структура безробітних, % у сфері транспорту

2030 безробітних

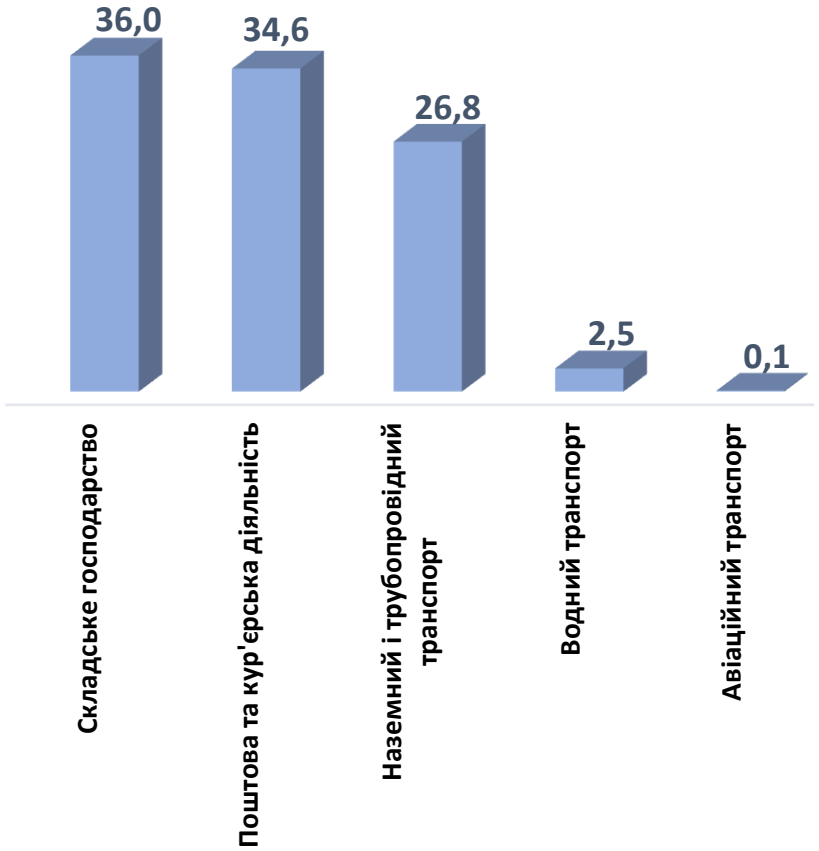

МИКОЛАЇВСЬКА ОБЛАСТЬ

Попит та пропозиція на зареєстрованому ринку праці у січні-листопаді 2022 року

Кількість вакансій та кількість безробітних у січні-листопаді 2022 року

Усього:

8874 вакансії

35354 безробітних

За професійними групами

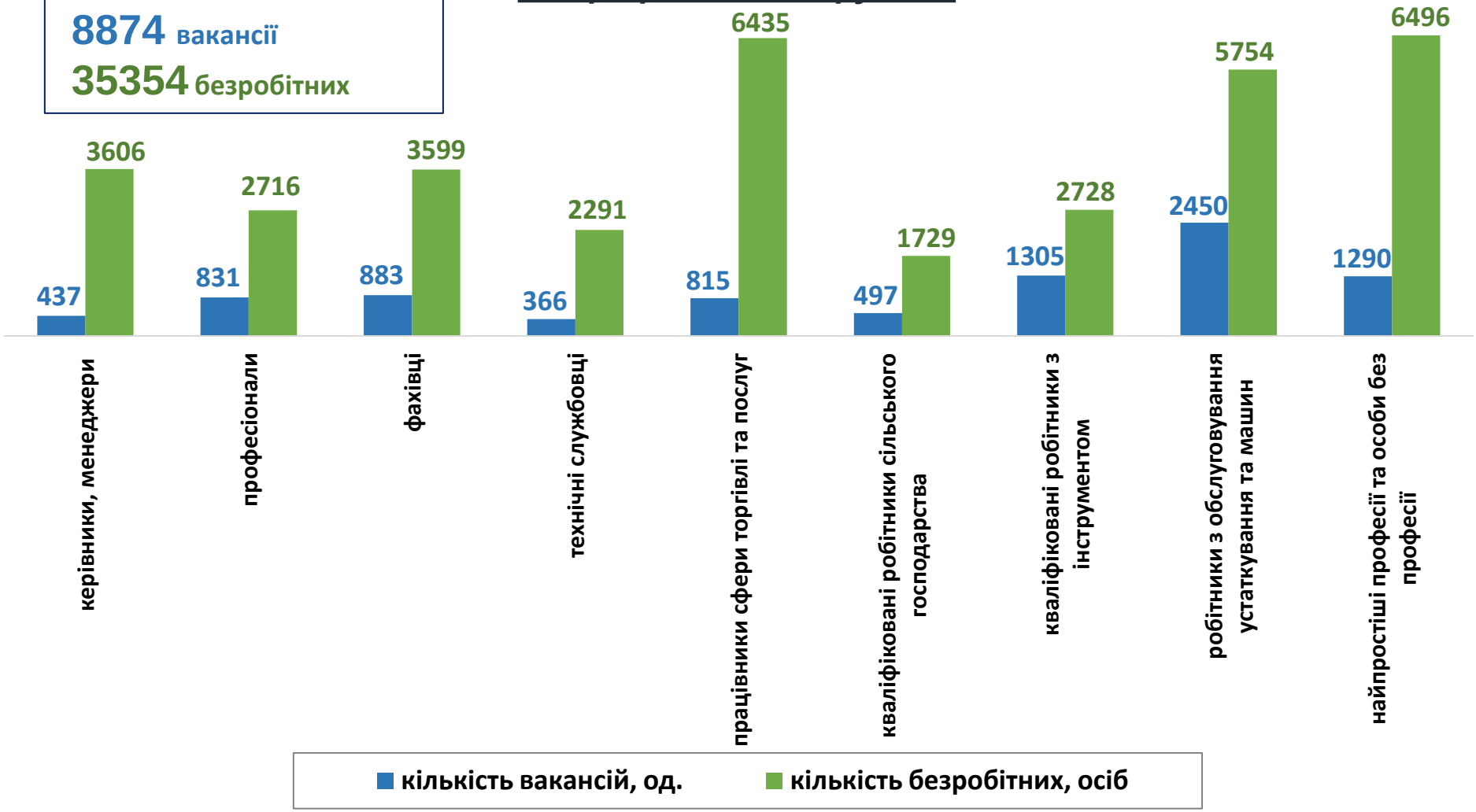

МИКОЛАЇВСЬКА ОБЛАСТЬ

Попит та пропозиція на зареєстрованому ринку праці у січні-листопаді 2022 року

Кількість безробітних за статтю

(за статтю та професійними групами)

14234 чоловіків

21120 жінок

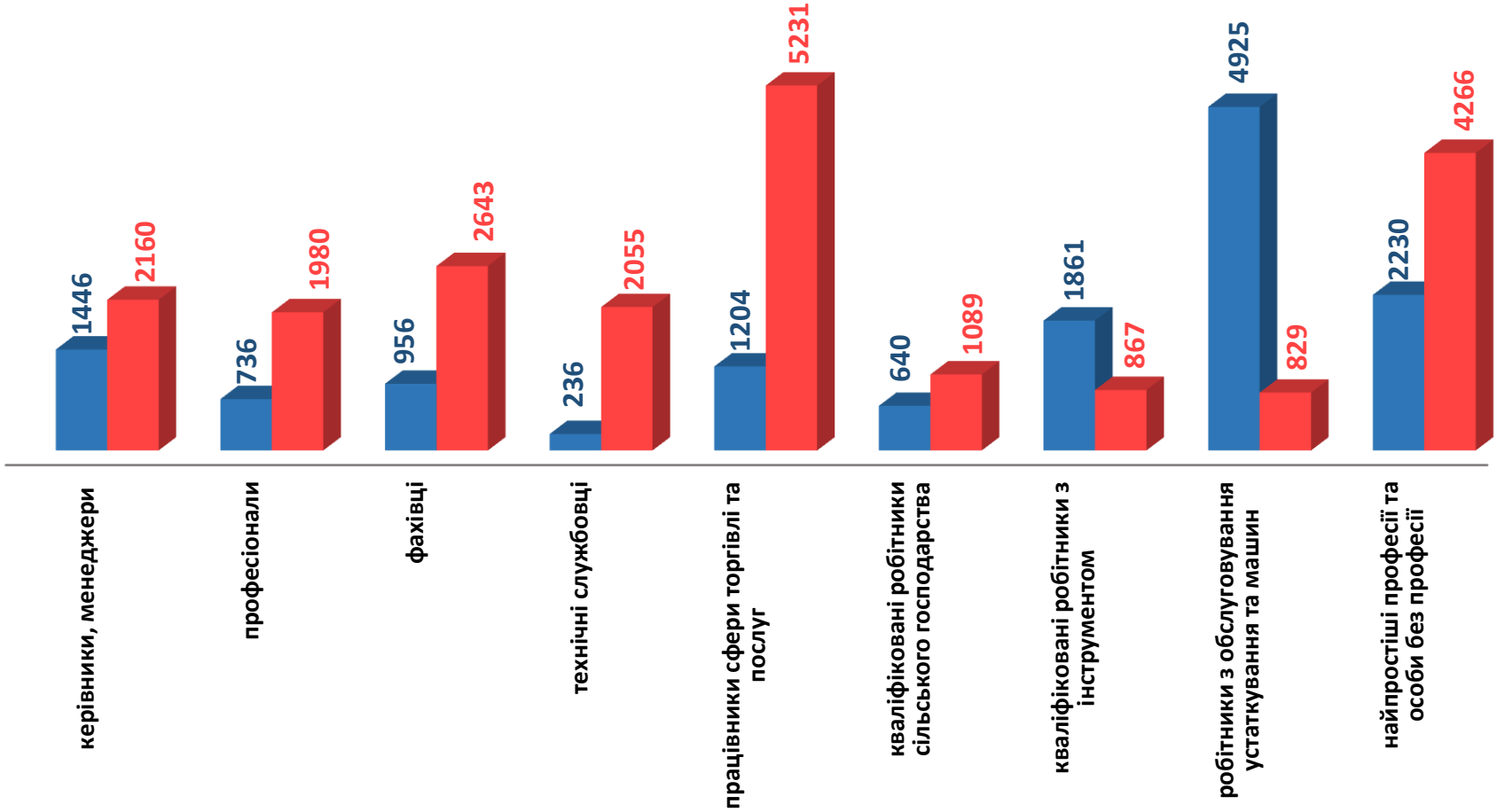

МИКОЛАЇВСЬКА ОБЛАСТЬ

Попит та пропозиція на зареєстрованому ринку праці у січні-листопаді 2022 року

Структура вакансій за професійними групами, %

Структура безробітних за професійними групами, %

МИКОЛАЇВСЬКА ОБЛАСТЬ

Попит та пропозиція на зареєстрованому ринку праці у січні-листопаді 2022 року

Структура працевлаштованих безробітних, %

За видами економічної діяльності

За професійними групами

МИКОЛАЇВСЬКА ОБЛАСТЬ

Попит та пропозиція на зареєстрованому ринку праці у січні-листопаді 2022 року

Структура працевлаштованих безробітних, %

за статтю та видами економічної діяльності

чоловіки

жінки

МИКОЛАЇВСЬКА ОБЛАСТЬ

Попит та пропозиція на зареєстрованому ринку праці у січні-листопаді 2022 року

Структура працевлаштованих безробітних, %

за статтю та професійними групами

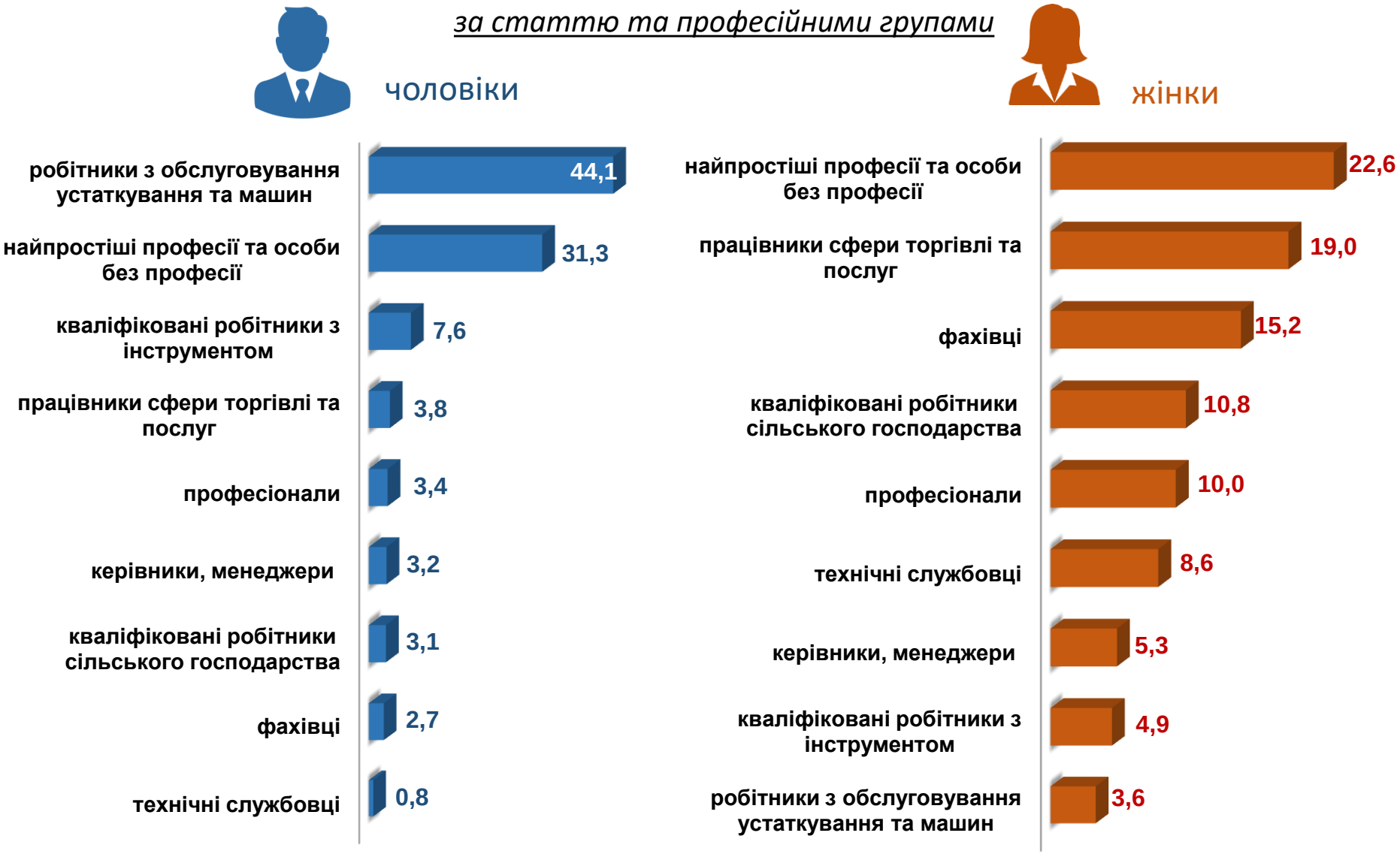

МИКОЛАЇВСЬКА ОБЛАСТЬ

Попит та пропозиція на зареєстрованому ринку праці у січні- листопаді 2022 року

Кількість претендентів на 1 вакансію, станом на кінець місяця, осіб

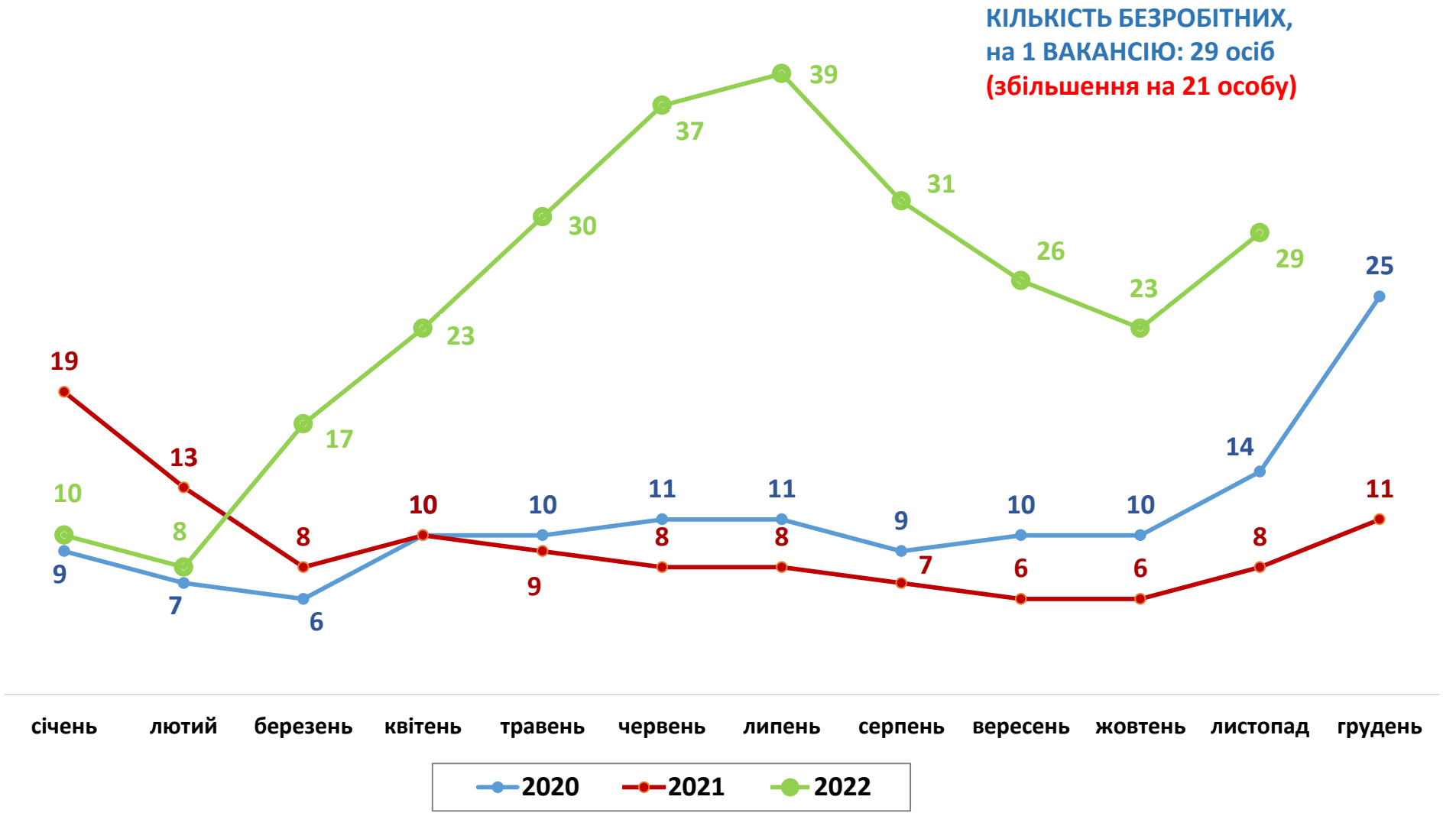

МИКОЛАЇВСЬКА ОБЛАСТЬ

Попит та пропозиція на зареєстрованому ринку праці у січні-листопаді 2022 року

Кількість зареєстрованих безробітних, кількість вакансій та кількість претендентів на 1 вакансію, станом на 1 грудня 2022 р.

За видами економічної діяльності

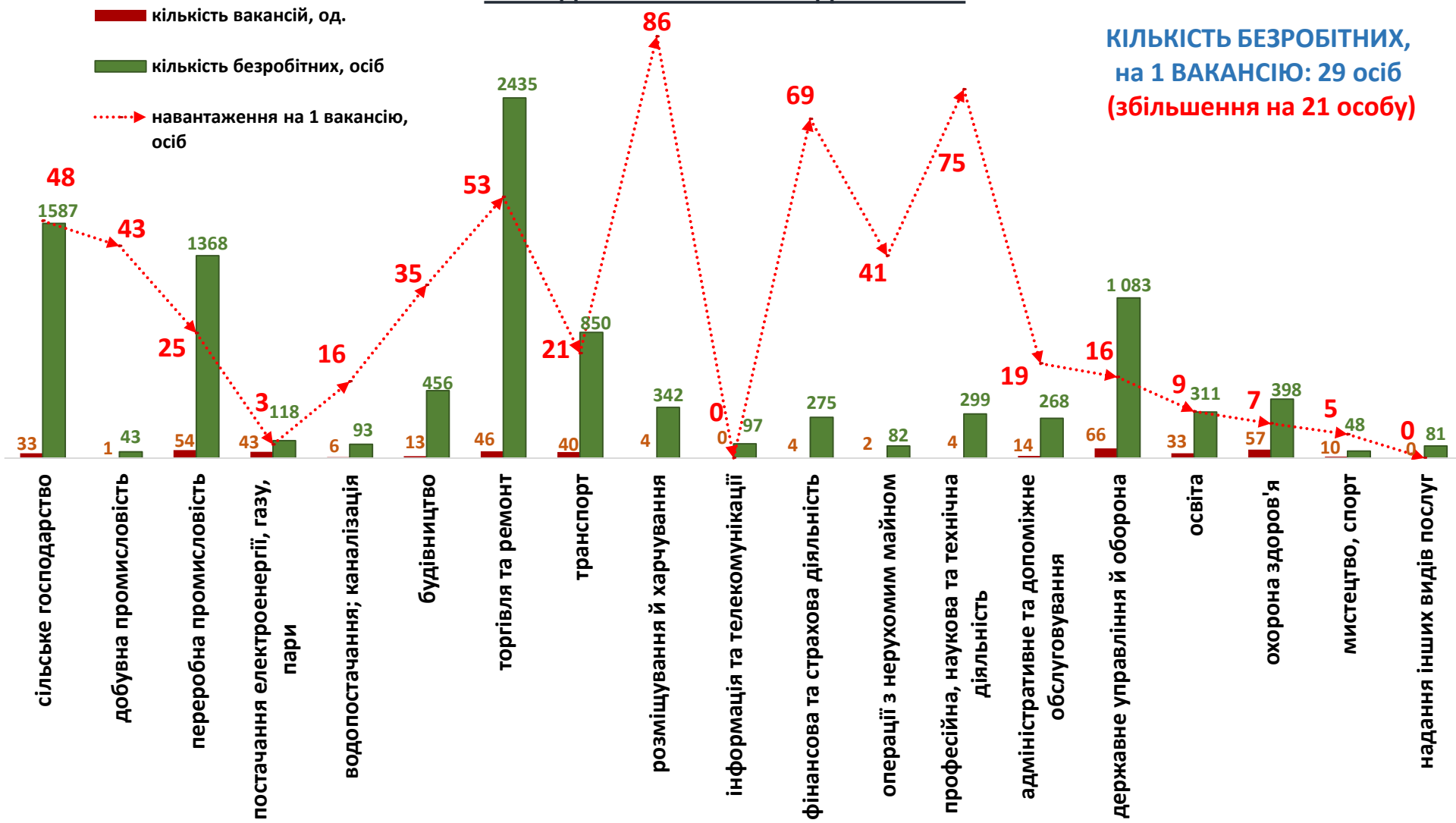

МИКОЛАЇВСЬКА ОБЛАСТЬ

Попит та пропозиція на зареєстрованому ринку праці у січні-листопаді 2022 року

Кількість зареєстрованих безробітних, кількість вакансій та кількість претендентів на 1 вакансію, станом на 1 грудня 2022 р.

За професійними групами

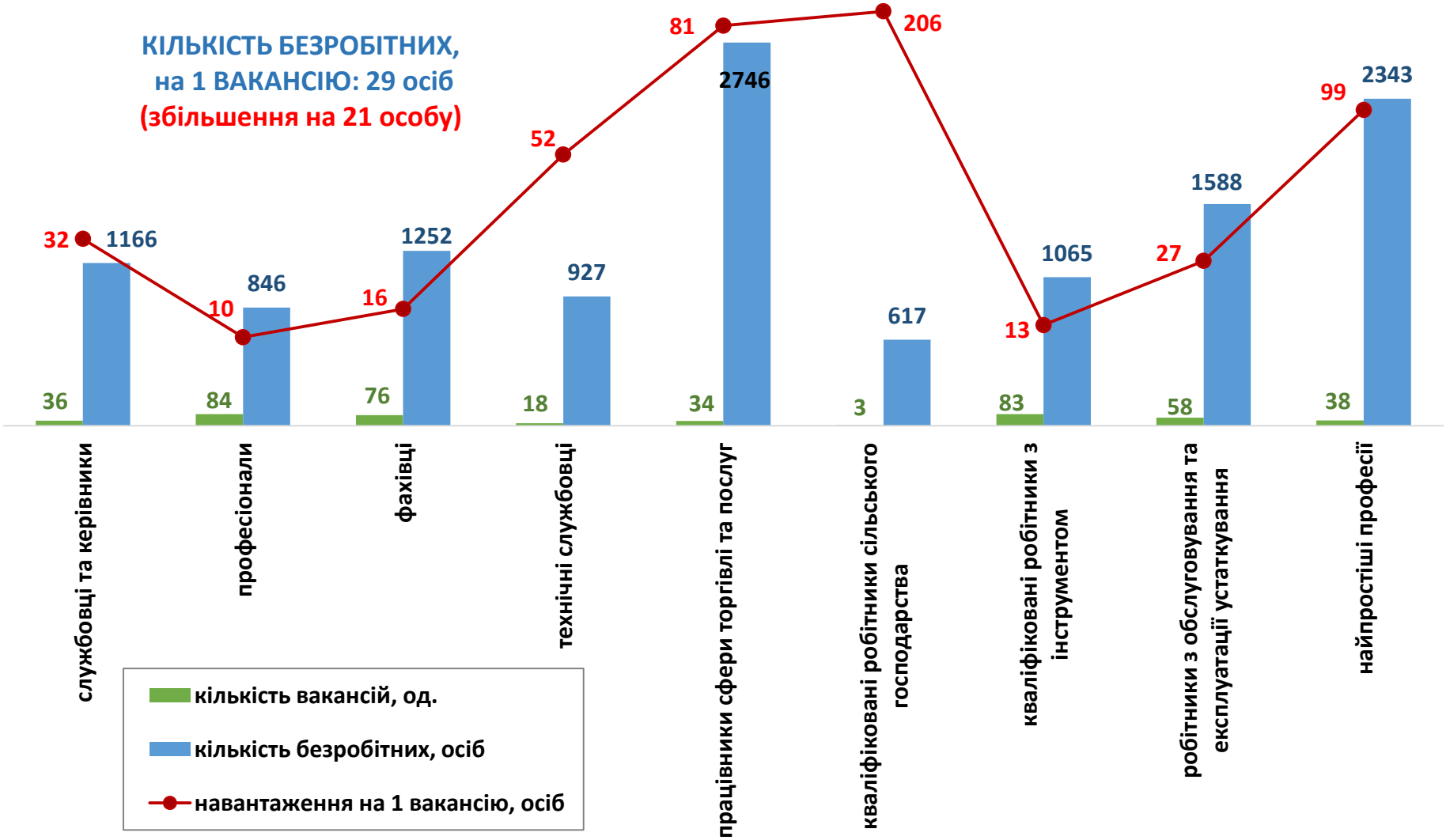

МИКОЛАЇВСЬКА ОБЛАСТЬ

Попит та пропозиція на зареєстрованому ринку праці у січні-листопаді 2022 року

Професії, за якими кількість вакансій є найбільшою, станом на 1 грудня 2022 року

за професійними групами **ТОП-10**

Службовці та керівники	Професіонали, фахівці
головний бухгалтер	інспектор
начальник відділення	лікар загальної практики-сімейний лікар
начальник відділу	економіст
майстер	інженер
головний державний інспектор	інспектор (пенітенціарна система)
завідувач відділення	бухгалтер
директор (начальник, інший керівник) підприємства	фахівець
начальник цеху	майстер виробничого навчання
завідувач дільниці ветеринарної медицини	сестра медична (брат медичний)
начальник зміни (промисловість)	електрик дільниці

МИКОЛАЇВСЬКА ОБЛАСТЬ

Попит та пропозиція на зареєстрованому ринку праці у січні-листопаді 2022 року

Професії, за якими кількість вакансій є найбільшою, станом на 1 грудня 2022 року

за професійними групами **ТОП-10**

Технічні службовці	Працівники сфери торгівлі та послуг
обліковець	охоронник
оператор з уведення даних в ЕОМ (ОМ)	кухар
секретар	продавець продовольчих товарів
підбирач довідкового та інформаційного матеріалу	продавець-консультант
сортувальник поштових відправлень та виробів друку	продавець непродовольчих товарів
касир торговельного залу	кухар дитячого харчування
секретар керівника (організації, підприємства, установи)	бармен
сестра-господиня	
листоноша (поштар)	
діловод	

МИКОЛАЇВСЬКА ОБЛАСТЬ

Попит та пропозиція на зареєстрованому ринку праці у січні-листопаді 2022 року

Професії, за якими кількість вакансій є найбільшою, станом на 1 грудня 2022 року

за професійними групами **ТОП-10**

Кваліфіковані робітники сільського господарства	Кваліфіковані робітники з інструментом
озеленювач	**швачка**
	електрогазозварник
	слюсар з експлуатації та ремонту газового устаткування
	слюсар-електрик з ремонту електроустаткування
	слюсар-ремонтник
	електромонтер з ремонту та обслуговування електроустаткування
	слюсар з контрольно-вимірювальних приладів та автоматики (електромеханіка)
	ізолювальник з термоізоляції
	вогнетривник
	слюсар-сантехнік

МИКОЛАЇВСЬКА ОБЛАСТЬ

Попит та пропозиція на зареєстрованому ринку праці у січні-листопаді 2022 року

Професії, за якими кількість вакансій є найбільшою, станом на 1 грудня 2022 року

за професійними групами **ТОП-10**

Робітники з обслуговування устаткування	Найпростіші професії
водій автотранспортних засобів	прибиральник службових приміщень
оператор заправних станцій	підсобний робітник
оператор котельні	кур'єр
машиніст (кочегар) котельної	вантажник
токар	сторож
дорожній робітник	двірник
тракторист	каштелян
машиніст екскаватора	кухонний робітник
кочегар-випалювач	мийник посуду
пресувальник деревних та костричних плит	робітник з благоустрою

Професії, по яких чисельність безробітних є найбільшою, станом на 1 грудня 2022 року

ТОП-20

підсобний робітник	листоноша (поштар)
продавець продовольчих товарів	сторож
продавець-консультант	фахівець
робітник з комплексного обслуговування сільськогосподарського виробництва	тракторист-машиніст сільськогосподарського (лісогосподарського) виробництва
продавець непродовольчих товарів	комірник
водій автотранспортних засобів	оператор заправних станцій
кухар	молодша медична сестра (молодший медичний брат) (санітарка, санітарка-прибиральниця, санітарка-буфетниця, санітар та ін.)
прибиральник службових приміщень	дорожній робітник
бухгалтер	помічник вихователя
охоронник	швачка

МИКОЛАЇВСЬКА ОБЛАСТЬ

Попит та пропозиція на зареєстрованому ринку праці у січні-листопаді 2022 року

Професії, по яких чисельність безробітних за статтю є найбільшою, станом на 1 грудня 2022 року

ТОП-10

Чоловіки	Жінки
✓ водій автотранспортних засобів	✓ продавець продовольчих товарів
✓ підсобний робітник	✓ підсобний робітник
✓ охоронник	✓ продавець-консультант
✓ робітник з комплексного обслуговування сільськогосподарського виробництва	✓ прибиральник службових приміщень
✓ тракторист-машиніст сільськогосподарського (лісогосподарського) виробництва	✓ продавець непродовольчих товарів
✓ сторож	✓ кухар
✓ дорожній робітник.	✓ бухгалтер
✓ вантажник	✓ робітник з комплексного обслуговування сільськогосподарського виробництва
✓ слюсар-ремонтник	✓ листоноша (поштар)
✓ продавець-консультант	✓ молодша медична сестра (молодший медичний брат) (санітарка, санітарка-прибиральниця, санітарка-буфетниця, санітар, та ін.)

МИКОЛАЇВСЬКА ОБЛАСТЬ

Попит та пропозиція на зареєстрованому ринку праці у січні-листопаді 2022 року

Професії, за якими спостерігався найбільший дефіцит вакансій серед усіх професій (за Класифікатором професій), на 1 грудня 2022 року	Професії, за якими спостерігався найбільший дефіцит кадрів серед усіх професій (за Класифікатором професій), на 1 грудня 2022 року
підсобний робітник	лікар загальної практики-сімейний лікар
продавець продовольчих товарів	лікар-терапевт
продавець-консультант	державний виконавець
робітник з комплексного обслуговування сільськогосподарського виробництва	ізолювальник з термоізоляції
продавець непродовольчих товарів	лікар-рентгенолог
водій автотранспортних засобів	вогнетривник
кухар	електрослюсар з ремонту устаткування розподільних пристроїв
прибиральник службових приміщень	слюсар з контрольно-вимірювальних приладів та автоматики (електромеханіка)
бухгалтер	завідувач дільниці ветеринарної медицини
охоронник	капітан - помічник механіка (суднового)
листоноша (поштар)	завідувач відділу (центральні органи державної влади)
сторож	головний державний виконавець
фахівець	начальник команди пожежної охорони